

Lección 11



Los pastores adoran a Jesús

Adoración Alabamos a Dios por el don de Jesús.

Referencias: Lucas 2:15-20; *El Deseado de todas las gentes*, pp. 32, 33.

Versículo para memorizar: “Gloria a Dios en las alturas, y en la tierra paz a los que gozan de su buena voluntad” (Luc. 2:14, NVI).

Objetivos

Los alumnos:

Sabrán que Jesús es el Regalo de amor más grandioso que Dios nos dio.

Se sentirán agradecidos por el sacrificio de su Hijo, que hizo Dios por nosotros.

Responderán hablando a los demás acerca del nacimiento de nuestro Salvador.

El mensaje:

Adoramos al Dios que nos guía.



La lección bíblica de un vistazo

En esta lección, la “historia navideña” es relatada desde el punto de vista de los pastores. Los pastores están en los campos o en una ladera cerca de Belén. En la noche, probablemente alrededor de una fogata, hablan del Mesías prometido. Se atemorizan cuando aparece un ángel, pero prestan atención, y de repente una hueste de ángeles está allí para alabar a Dios. Los pastores encuentran a Jesús y lo adoran. Cuando dejan el establo, les cuentan su experiencia a todos los que se encuentran con ellos. Luego regresan con sus rebaños, “glorificando y alabando a Dios por lo que habían visto y oído” (Luc. 2:20, NVI).

Esta es una lección sobre la adoración.

Los pastores se suman a la adoración de Jesús de cuatro formas: (1) Dejan de tener

miedo y encuentran gozo en la adoración; (2) Siguen las instrucciones del ángel. Buscan a Jesús hasta que lo encuentran; (3) Cuentan a otros sobre su experiencia, y comparten la invitación de adorar a Jesús; (4) Regresan para continuar con su trabajo, alabando a Dios en todo el camino por lo que han visto y oído. ¡Vayamos y hagamos lo mismo!

Enriquecimiento para el maestro

“En los campos donde el joven David apacentara sus rebaños, había todavía pastores que velaban. Durante las silenciosas horas de la noche, hablaban del Salvador prometido, y oraban por la venida del Rey al trono de David...”

“Al oír estas palabras, las mentes de los atentos pastores se llenaron de visiones gloriosas. ¡El Libertador había nacido en

Lección 11

Israel! Con su llegada, se asociaban el poder, la exaltación, el triunfo. Pero el ángel debía prepararlos para reconocer a su Salvador en la pobreza y humillación. ‘Esto os será por señal –les dijo–: hallaréis al niño envuelto en pañales, echado en un pesebre’” (*El Deseado de todas las gentes*, p. 31).

“Pero en la memoria de los pastores quedó el cuadro más resplandeciente que hayan contemplado los ojos humanos...

“Con gran gozo salieron y dieron a conocer cuanto habían visto y oído” (*El*







Deseado de todas las gentes, pp. 31, 32).

“Mas Dios entregó a su Hijo unigénito para que hiciese frente a un conflicto más acerbo y a un riesgo más espantoso, a fin de que la senda de la vida fuese asegurada para nuestros pequeñuelos. ‘En esto consiste el amor. ¡Maravillaos, oh cielos! ¡Asómbrate, oh tierra!’ ” (*El Deseado de todas las gentes*, p. 33).

Decoración del aula

Ver las sugerencias de la lección N° 10.

Vista general del programa

| Sección de la lección | Minutos | Actividades |
|---|------------------|--|
|  Bienvenida | En todo momento | Salude a los niños al llegar y escuche sus inquietudes. |
|  Actividades de preparación | Hasta 10 minutos | A. Adorno de oveja B. Teléfono |
|  Oración y alabanza | Hasta 10 minutos | Confraternización Momentos de alabanza Misiones Ofrendas Oración |
|  Lección bíblica | Hasta 20 minutos | Vivenciando la historia Versículo para memorizar Estudio de la Biblia |
|  Aplicando la lección | Hasta 15 minutos | Vistas y sonidos |
|  Compartiendo la lección | Hasta 15 minutos | A. Bolsas de regalo B. La “J” es de Jesús |

Bienvenida

Cuando dé la bienvenida a los alumnos en la puerta, acepte los paquetes de regalo que traen para compartir con los niños de su comunidad, que tal vez no tengan regalos para Navidad. (Si eligió hacer este proyecto.) Agradezca a cada niño y coloque el regalo sobre una mesa donde todos puedan verlo. Tome nota de los que no trajeron regalo; tal vez

necesite proporcionarle uno para agregar a la mesa de regalos.

Pregúnteles cómo les fue durante la semana, por qué motivos están contentos o preocupados. Anímelos a compartir cualquier experiencia que tenga que ver con el estudio de la lección de la última semana. Comiencen con la actividad de preparación que usted haya elegido.

1

Actividades de preparación

Seleccione la actividad o las actividades que sean más apropiadas para su situación de enseñanza.

A. Adorno de oveja

Materiales

• Modelo de oveja (pág. 13), papel blanco o de madera, tijeras, perforadora, pegamento en barra o cinta adhesiva, elementos para decorar, cinta, hilo o cuerda.

Con anticipación, copie un modelo de oveja para cada niño. Perfore un agujero en la parte de arriba. Que los niños decoren la oveja, la recorten, y que enlacen un hilo, una cuerda o una cinta por el agujero para colgarla del árbol navideño de la clase o donde elija ponerlo. Debieran recortar el bolsillo y pegarlo en la parte de adelante, para que los niños puedan colocar su ofrenda adentro.

Análisis

Conceda tiempo para responder cuando diga: **Muéstrenme la oveja que hicieron.** Coloquen su ofrenda en el bolsillo y cuélguenlo en el árbol navideño ahora.

Nuestra historia bíblica de hoy trata de los pastores y del bebé Jesús. ¿La semana pasada aprendimos el canto de los ángeles? Ese es el versículo para memorizar de esta semana. “Gloria a Dios en las alturas, y en la tierra paz a los que gozan de su buena voluntad” (Luc. 2:14, NVI).

Los pastores estaban muy entusiasmados al ver cumplirse la profecía delante de sus propios ojos; probablemente no esperaban que su Salvador fuese un bebé o que naciera en un establo. Pero ese es el mensaje que les había dado el ángel de Dios para conducirlos a Jesús. Y ellos fueron donde Dios los envió. Dios también nos guiará a nosotros hoy. El mensaje de Dios nos habla de esto.

Adoramos al Dios que nos guía.

Díganlo conmigo.

B. Teléfono

Pida a los niños que se sienten en un

círculo. Dígales que van a jugar a difundir noticias. Susurre una frase como “Jesús nació” o “El Mesías está aquí” en el oído de la primera persona. Esto tiene que susurrar la frase a la persona que tiene al lado. Repitan hasta que la frase dé toda la vuelta. La última persona dirá la frase en voz alta. La frase generalmente se confundirá o llegará equivocada al final. Repita varias veces.

Análisis

Conceda tiempo para responder cuando pregunte: **Nuestra frase ¿salió bien? ¿Por qué se confundió?** (Porque susurramos; porque hablamos en voz baja; porque tratamos de que los demás no escucharan; etc.) **¿Cómo quiere Dios que hablemos cuando hablamos a los demás acerca de Jesús? ¿Creen que los pastores hablaban suavemente cuando contaban a la gente acerca de Jesús? Nuestra historia bíblica de hoy se trata de los pastores. ¿Recuerdan el canto de los ángeles? Ese es nuestro versículo para memorizar esta semana. “Gloria a Dios en las alturas, y en la tierra paz a los que gozan de su buena voluntad” (Luc. 2:14, NVI).**

El mensaje que los pastores escucharon de los ángeles no se confundió: lo escucharon perfectamente, y lo transmitieron de ese mismo modo. Sabían quién los estaba guiando a Jesús. Y Jesús también nos guiará a nosotros. Nuestro mensaje dice:

Adoramos al Dios que nos guía.

Díganlo conmigo.



Oración y alabanza

Confraternización

Comente las alegrías y las tristezas de los niños según le contaron cuando usted los recibió, siempre y cuando sea conveniente. Dé tiempo para compartir experiencias relacionadas con el estudio de la lección de la última semana. Recuerde los cumpleaños, los eventos especiales o los logros alcanzados. Dé una cordial bienvenida a las visitas y preséntelas a la clase.

Momentos de alabanza

Seleccione cantos apropiados para el tema. Pueden alabar a Dios o utilizar cantos para el aprendizaje en cualquier momento de la clase.

Misiones

Comparta el relato del informe misio-

nero trimestral (*Misión*) para niños.

Ofrendas

Adoramos a Dios cuando le agradecemos por su maravilloso regalo de Jesús. Y adoramos a Dios cuando le devolvemos nuestros regalos para que los demás puedan conocer de su amor.

Si los niños hicieron adornos de ovejas (Actividad de preparación A), señáleles el árbol. Si no, recoja la ofrenda en un recipiente adaptado a la época navideña.

Materiales

- Adornos de ovejas o un recipiente que se adapte a la época navideña.

Oración

Ore agradeciendo a Jesús por estar dispuesto a venir a la tierra a salvarnos. Agradezca a Dios por amarnos tanto que envió a su único Hijo.

2

Lección bíblica: Vivenciando la historia

Oscurezca la sala lo más posible y encienda la estrella del ángel.

| | |
|---------------------|-------------------------|
| Cuando diga: | Los niños dicen: |
| pastor, pastores | |
| u ovejas | bee, bee |
| ángel o ángeles | ¡Gloria a Dios! |

Historia

Todavía sorprendidos por lo que habían visto en medio de la noche, los espabilados **pastores** conversaban entre ellos. El coro de **ángeles** que había venido hasta ellos en la noche se había ido. Ellos habían mirado con atención mientras los **ángeles** se alejaban cada vez más en el cielo oscuro.

¡Qué mensaje les había dado el **ángel** a los **pastores**! “Hoy les ha nacido en la ciudad de David un Salvador, que es Cristo el Señor. Esto les servirá de señal: Encontra-

rán al niño envuelto en pañales y acostado en un pesebre” (Luc. 2:11, 12, NVI).

¿Podría ser cierto? ¿Encontrarían al Mesías, su Salvador, en la ciudad cercana? Belén era conocida como la ciudad de David. Y estaba a poca distancia de la colina en la que los **pastores** cuidaban sus **ovejas**. Pero ¿por qué el Mesías estaría acostado en un pesebre? Eso es lo que había dicho el **ángel**. ¡Un pesebre! ¿Cómo podría ser eso? ¿Podría ser que el Mesías, el Salvador del mundo, haya venido hasta ellos como un bebé?

Sabían que los bebés recién nacidos estaban envueltos en trozos de tela suave, para mantenerlos calentitos y secos. Pero los bebés nacían en el hogar, en una casa, no en un establo con animales. Parecía muy extraño.

—Vayamos a Belén y veámoslo por nosotros mismos —propuso uno de los

pastores.

–El Señor ha enviado este mensaje para nosotros –dijo otro.

–¡Estos eran **ángeles!** Estoy seguro de eso –pronunció otro–. Creo también que debiéramos ir.

Así fue que, en medio de la noche, los **pastores** salieron corriendo a toda prisa hacia Belén. Una vez allí, buscaron hasta que encontraron el lugar que el **ángel** había descrito. Allí, en un establo cerca de una posada donde la gente pasó durmiendo toda la noche, hallaron lo que estaban buscando: un bebé envuelto en telas suaves, acostado en un pesebre.

¿Cómo encontraron el establo en que había nacido el bebé? Sin duda Dios los guió hasta ese lugar. Y, una vez allí, contaron a los padres del bebé sobre la visita del **ángel** y el hermoso coro de **ángeles** que entonaron estas palabras de alabanza:

“Gloria a Dios en las alturas,
y en la tierra paz a los hombres”.

Juntos, en silencio y con sobrecogimiento, los **pastores** se arrodillaron junto al pesebre y adoraron a su Salvador mientras los padres del bebé miraban.

Demasiado pronto, mientras se aproximaba la luz del día, los **pastores** tuvieron que regresar a cuidar de sus **ovejas**. Llenos de gozo, tenían que contárselo a los demás. Al salir de la ciudad, no podían guardarse la buena noticia para ellos. Y difundieron el hallazgo con todos los que se encontraban. Glorificando y alabando a Dios, hablaban, asombrados, de la visita de los **ángeles**, del Bebé en el pesebre y del Dios que les envió el mensaje.

José y María estaban contentos de que hayan ido los **pastores**. Con mucho gusto los habían invitado a pasar al establo y escucharon su historia. Ellos también se sorprendieron por todo lo que había sucedido. Sin duda Dios había guiado a los **pastores**; y guiaría a los padres del bebé mientras cuidaban del precioso Regalo que Dios les había dado.

Los **pastores** nunca olvidarían aquella noche. Vieron el cumplimiento de las profecías que habían estudiado durante años. Dios los guió hasta el Salvador, y lo

adoraron. Y María tampoco lo olvidaría. La Biblia nos dice que ella atesoraba todas estas cosas en su corazón y que reflexionaba en ellas. Había llegado a ser la madre del Mesías; el Salvador del mundo. Sin importar lo que sucediera en el futuro, verdaderamente ella era bendita entre las mujeres.

Análisis

¿Qué pensaron los pastores acerca del mensaje de los ángeles? ¿Por qué decidieron ir a Belén a ver por ellos mismos?

¿Creen que José y María esperaban que el bebé Jesús naciera en un lugar así? ¿Cómo creen que se sintieron cuando vieron a los pastores?

¿Qué hicieron los pastores cuando vieron a Jesús? ¿Qué hicieron cuando dejaron la ciudad? ¿Quién los estuvo guiando todo el tiempo?

¿Recuerdan el mensaje de hoy? Repitémoslo juntos:

Adoramos al Dios que nos guía.

Versículo para memorizar

Que los niños aprendan el versículo para memorizar utilizando los siguientes ademanes:

Gloria a Dios

en las alturas, Con palmas abiertas hacia arriba, levantar los brazos.)

y en la tierra paz (Señalar hacia abajo.)
(Las palmas hacia a la altura del pecho.)

a los que gozan (Abrir los brazos.)

de su buena

voluntad (Señalar hacia arriba.)

Lucas 2:14. (Palmas juntas, juego abiertas.)

Estudio de la Biblia

Diga: La gente del tiempo de Jesús no tenía la Biblia como la conocemos hoy. Tenían rollos, con libros

Materiales

• *Biblias.*

Lección 11

de lo que llamamos el Antiguo Testamento. Los pastores probablemente no podían leer, pero habían escuchado las profecías acerca del Mesías prometido en la sinagoga, que era como una iglesia. Busquemos algunos textos acerca del Mesías que probablemente estudiaron. Ayude a los alumnos a encontrar y leer los siguientes textos:

Isaías 40:10, 11

Ezequiel 34:11, 12

Salmo 23

Lean el Salmo 23 (los adultos ayudan si es necesario).

Análisis

¿Cómo creen que se sintieron los

pastores cuando escucharon que el Salvador se llamaba “pastor” a sí mismo? (Significaba mucho para ellos, porque era algo que comprendían muy bien. Sintieron que Jesús comprendía sus vidas.)

¿Qué hicieron los pastores para mostrar que estaban felices de que Jesús los comprendiera? (Lo adoraron; hablaron a otros acerca de él.)

Estaban agradecidos por Jesús, el Regalo de Dios, y estaban contentos de que haya enviado ángeles para guiarlos hasta el bebé Jesús. Eso nos lleva hasta nuestro mensaje:

Adoramos al Dios que nos guía.

3 Aplicando la lección

A. Vistas y sonidos

Materiales

• Pizarrón/
pizarra, tiza/
marcador, papel,
lápices.

Mediten en todas las cosas que los pastores vieron y oyeron aquella noche en Belén. Mencionemos algunas. Escriba las respuestas en el pizarrón.

Ahora, meditemos en los tantos vistas y sonidos de la Navidad actual. ¿Cuáles son algunas de las vistas y sonidos que nos recuerdan la primera Navidad? Conceda tiempo para responder y escribalas en el pizarrón.

Piensen en algo de la Navidad por lo que quieran agradecer a Dios. Ahora, dibújenlo. Puede ser de la historia bíblica o de la Navidad en sus hogares.

Análisis

Veamos lo que dibujaron. Que los niños muestren sus dibujos y que los

expliquen, si fuere necesario.

Nuestros sentidos, como escuchar, ver y oler, nos ayudan a recordar mejor las cosas. Por el resto de sus vidas, los pastores recordaron lo que habían visto y oído. ¡Alababan a Dios por ello!

¿Ustedes agradecen y alaban a Dios por las cosas que les gusta de la Navidad, especialmente por el Regalo más precioso y querido para nosotros, dado por Dios?

¿Qué significa para ti el regalo de Jesús?

Dios nos dio lo mejor de sí. ¡Recordemos siempre ser agradecidos por la verdadera razón de la Navidad! Repitamos juntos nuestro mensaje.

Adoramos al Dios que nos guía.

4 Compartiendo la lección

NOTA: En este momento, conversen de los regalos que trajeron los alumnos para compartir con otros niños de su comunidad. (Si hicieron este proyecto.)

Decidan cómo serán entregados. Haga los arreglos necesarios para ver que los regalos sean entregados en los próximos días.

A. Bolsas de regalo

Materiales

• Bolsitas de papel, elementos para decorar, dibujos pequeños de Jesús o papel y bolígrafos.

Que los niños transformen las bolsas lisas de papel en bolsas de regalo decorándolas con elementos para pintar y decorar. Ayúdelos a colocar un dibujo de Jesús o un pedazo de papel con JESÚS escrito en el interior de la bolsa.

Análisis

Conceda tiempo para responder cuando diga: **Muéstrenme sus bolsas de regalo. ¡Vaya, han hecho un excelente trabajo! Ahora pueden llevárselo a casa, con ustedes. Dénsela a alguien esta semana, y háblenle de los pastores y del bebé Jesús.**

Pueden pedirle que miren en la bolsa para ver el mayor Regalo que le dieron alguna vez; y pueden decirle que Dios envió a sus ángeles para guiar a los pastores hasta el bebé Jesús. Recuerden,

Adoramos al Dios que nos guía.

B. La "J" es de Jesús

Con anticipación, haga una copia del modelo en forma de "J" para cada niño

sobre cartulina. Que los niños lo recorten y lo decoren.

Análisis

¿Qué dice la "J" que hicieron? Si la dan vuelta, ¿a qué se parece y a qué les hace acordar? (El bastón de un pastor; los pastores que adoraron a Jesús.) **¿A qué más les hace acordar; algo que ven en un árbol de Navidad?** (Bastón de caramelo.)

Llévense su "J" a casa, y dénsela a alguien esta semana. Háblenle de los pastores y del bebé Jesús. Recuérdenles que Jesús es el regalo más grandioso de Navidad que el mundo haya recibido alguna vez.

Y, no se olviden, así como Dios guió a los pastores, nos guía a nosotros a conocer más acerca de Jesús hoy. Recuerden adorarlo y agradecerle por ello. ¿Recuerdan nuestro mensaje? Repítámoslo una vez más.

Adoramos al Dios que nos guía.

Materiales

• Modelo en forma de J (pág. 13), cartulina, elementos para decorar y pintar, tijeras.

Cierre

Cuando ore, agradezca a Dios por darnos a Jesús, su regalo más precioso, y por guiarnos a conocer mejor a Jesús cada día. Pídale que nos ayude a recordar el verdadero significado de la Navidad durante las fiestas.