

Lección 9



Sanado en el estanque de Betesda

Gracia

El amor de Dios es un don gratuito.

Referencias: Juan 5:1-15; *El Deseado de todas las gentes*, pp. 171-174.

Versículo para memorizar: “Porque por gracia ustedes han sido salvados mediante la fe... es el regalo de Dios” (Efe. 2:8, NVI).

Objetivos

Los alumnos:

Sabrán que Dios ve sus necesidades.

Se sentirán amados y cuidados por la gracia de Dios.

Responderán agradeciéndole por darles su amor libremente.

El mensaje:

Jesús ve nuestras necesidades y nos ayuda.



La lección bíblica de un vistazo

Jesús está en Jerusalén y camina solo cerca de un estanque llamado Betesda. Un hombre, inválido desde hacía 38 años, estaba tendido sobre una estera cerca del estanque. Cree que puede sanarse si puede entrar antes que nadie en el agua cuando se agita. Pero, como es inválido, nunca llega primero. Jesús tiene piedad de él, y le pregunta si quiere sanarse. El hombre, desanimado, le dice a Jesús que no tiene a nadie que lo ayude a entrar en el estanque. Jesús le dice que se levante, que tome su estera y que camine. La esperanza del hombre se enciende, obedece y ¡es sanado!

Esta es una lección sobre la gracia

Jesús ve una necesidad, tiene compasión y sana al inválido. Hoy también él ve nuestras necesidades, tiene piedad de

nosotros y nos ayuda. Su maravillosa gracia sana nuestro corazón, nuestra mente y nuestro cuerpo. No lo merecemos; no podemos ganarla ni comprarla; pero Dios nos derrama su amor de todos modos.

Enriquecimiento para el maestro

“En ciertos momentos, se agitaban las aguas de este estanque; y se creía que ello se debía a un poder sobrenatural, y que el primero que en ellas entrara después de que fuesen agitadas sanaba de cualquier enfermedad que tuviese” (*El Deseado de todas las gentes*, p. 171).

“La evidencia textual tiende a confirmar la omisión de esta frase y de todo el vers. 4. Esta explicación parece haberse añadido posteriormente, para explicar la expectativa descrita en el vers. 7. Al parecer, la tradición era que un ángel causaba el movi-

Lección 9

miento de las aguas (comparar con DTG 171). Así lo consigna Tertuliano, a principios del siglo III. La agitación del agua era real (comparar con DTG 172), y puede fácilmente explicarse como fenómeno natural. Varias de las fuentes de Jerusalén son intermitentes; es decir, el agua sale en gran caudal por unos momentos y luego cesa. Si el estanque de Betesda era surtido por una de estas fuentes, la presión del agua podría fácilmente agitar la calma del







estanque.

“Es evidente que Jesús no trató de refutar la superstición acerca del estanque ni puso en duda las causas de la enfermedad del hombre, sino que mediante un enfoque positivo le ordenó que demostrara su fe” (*Comentario bíblico adventista*, t. 5, pp. 925, 926).

Decoración del aula

Ver las sugerencias de la lección N° 5.

Vista general del programa

Sección de la lección	Minutos	Actividades
 Bienvenida	En proceso.	Salude a los niños al llegar y escuche sus inquietudes.
 Actividades de preparación	Hasta 10 minutos	A. Diagnostiquemos la enfermedad B. Andar con muletas
 Oración y alabanza	Hasta 10 minutos	Confraternización Momentos de alabanza Misiones Ofrendas Oración
 Lección bíblica	Hasta 20 minutos	Vivenciando la historia Versículo para memorizar Estudio de la Biblia
 Aplicando la lección	Hasta 15 minutos	Situaciones hipotéticas
 Compartiendo la lección	Hasta 15 minutos	Bolsa de dormir o estera

Bienvenida

Dé la bienvenida a los niños cuando lleguen. Pregúnteles cómo les fue durante la semana, por qué motivos están contentos o preocupados. Anímelos a compartir

cualquier experiencia que tenga que ver con el estudio de la lección de la última semana. Comiencen con la actividad de preparación que usted haya elegido.

1 Actividades de preparación

Seleccione la actividad o las actividades que sean más apropiadas para su situación de enseñanza.

A. Diagnostiquemos la enfermedad

Con anticipación, piense en algunas enfermedades que sean comunes en su

zona. Diga a los niños que van a hacer de cuenta que son médicos, y que necesitan diagnosticar las señales y los síntomas de su paciente. Por ejemplo, diga: **Su primer paciente tiene manchas rojas que pican mucho. ¿Qué enfermedad creen que tiene?** Permita que los niños adivinen. (Varicela.) Repita con diferentes enfermedades.

Análisis

¿Fue fácil o difícil saber qué enfermedad estaba describiendo? ¿Qué enfermedad tuvieron ustedes o alguien de su familia? Nuestra historia bíblica de hoy se trata de un hombre que había sido inválido durante 38 años. Nuestra historia nos cuenta lo que Jesús hizo por él.

Jesús siempre está dispuesto a ayudar a las personas. Quiere salvarnos a todos. La Biblia dice: “Porque por gracia ustedes han sido salvados mediante la fe... es el regalo de Dios” (Efe. 2:8, NVI). Jesús hizo más que ayudar al hombre, lo salvó. La gracia significa que Jesús nos ama tanto que murió en nuestro lugar y nos salvará si lo aceptamos como nuestro Salvador. Nuestro mensaje nos dice que:

Jesús ve nuestras necesidades y nos ayuda.

B. Andar con muletas

Que los niños corran una carrera de postas o de obstáculos utilizando muletas o bastones.

Análisis

¿Fue fácil o difícil usar las muletas o el bastón para caminar? ¿Conocen a alguien que haya tenido que usar muletas, o que use bastón? ¿Cuán rápido andan? Nuestra historia bíblica de hoy trata de un inválido, que no podía caminar. Sabremos cómo lo ayudó Jesús.

Jesús hizo más que ayudar al hombre; lo salvó. La Biblia dice: “Porque por gracia ustedes han sido salvados mediante la fe... es el regalo de Dios” (Efe. 2:8, NVI). Gracia significa que Jesús nos ama tanto que murió en nuestro lugar, y que nos salvará si lo aceptamos como nuestro Salvador. El mensaje de hoy nos dice que:

Materiales

- Muletas o bastones.

Jesús ve nuestras necesidades y nos ayuda.

2

Lección bíblica: Vivenciando la historia

Materiales

- Sábana azul.

Personajes: Jesús, inválido, dos niños que sacudan la sábana, para representar que el agua se agita. Todos los demás niños pueden ser otros enfermos que están acostados o sentados alrededor del “estanque”.

Puesta en escena:

Que todos, salvo “Jesús”, se sienten o se acuesten al lado de la sábana azul.

Historia

Jesús ha llegado a Jerusalén para asistir a una fiesta. Mientras va caminando solo un sábado de mañana, piensa profundamente. Pronto, se encuentra cerca de un lugar llamado el Estanque de Betesda. Allí, alrededor del estanque, hay cinco hermosas galerías cubiertas. Esta es la clase

de lugar que debiera ser tranquilo y estar decorado con exuberantes plantas verdes y flores coloridas. Sin embargo, es un lugar de gemidos y de olores a enfermedad. En todos los alrededores del estanque, acostada en todos los ángulos y sentada encorvada, hay una gran cantidad de gente enferma.

Jesús se detiene. Mientras observa a su alrededor, ve gente ciega, sorda e inválida. Ve gente con problemas estomacales, enfermedades de la piel; toda clase de enfermedades. Hay ancianos y niños, y gente de todas las edades intermedias.

Están todos aquí, a la espera de un milagro. Pero este es un lugar de poca esperanza; mayormente es un lugar de decepciones. La gente espera que el agua

Oración y alabanza

Confraternización

Comente las alegrías y las tristezas de los niños según le contaron cuando usted los recibió, siempre y cuando sea conveniente. Dé tiempo para compartir experiencias relativas al estudio de la lección de la última semana. Recuerde los cumpleaños, los eventos especiales o los logros alcanzados. Dé una cordial bienvenida a las visitas y preséntelas a la clase.

Momentos de alabanza

Seleccione cantos apropiados para el tema. Pueden alabar a Dios o utilizar cantos para el aprendizaje en cualquier momento de la clase.

Misiones

Comparta el relato del informe misionero trimestral (*Misión*) para niños. Enfatique que la gracia de Dios

nos salva.

Ofrendas

Continúe usando la caja de regalo para juntar la ofrenda. Diga:

Nuestras ofrendas irán para ayudar a que otros conozcan acerca de la gracia y la sanidad de Dios.

Materiales

- Caja de regalo.

Oración

Pida a los niños que formen un círculo, se tomen de las manos y cierren los ojos. Comience la oración mencionando un agradecimiento por lo que Dios haya hecho por usted (me salvó; perdona mis pecados; me ama; me cuida; etc.). La persona que está a su lado dice una cosa, y así continúa el círculo. Si alguien no quiere hablar, le aprieta la mano a la persona que tienen al lado, y esa persona continúa con la oración.

del estanque se mueva. Algunos creen que un ángel la mueve, y quien llega primero al agua cuando se mueve es sanado. Jesús sabe que eso no es así. Pero la gente espera y observa. Cuando el agua se mueve, los ansiosos, desesperados por sanarse, corren a toda prisa y pisotean a los que están delante de ellos que son más pequeños o más débiles.

En vez de un lugar de sanidad, es un lugar de muerte.

Cuando Jesús observa estas multitudes de enfermos, tiene compasión de ellos. ¡Quiere sanarlos a todos! Está tentado a hacer eso exactamente, pero es sábado. Sabe que, si los sana a todos hoy, causaría una gran conmoción entre los dirigentes judíos. Están buscando razones para hacerle daño. ¡Lo matarían, si pudieran!

Jesús conoce el nombre de cada persona y sus enfermedades, pero especialmente repara en un hombre que ha sido inválido durante 38 años. Jesús sabe que este hom-

bre está inválido mayormente a causa del pecado en su vida. Jesús también sabe que este hombre está triste, porque no tiene a nadie que lo ayude a acercarse hasta el agua. Está solo y desanimado, y siente que está privado de la gracia de Dios.

Jesús, silenciosamente, se arrodilla junto a él. Se inclina para ver su rostro, y bondadosamente le pregunta:

—¿Quieres sanarte?

La esperanza salta en el corazón del hombre. ¡Por supuesto que quiere sanarse! ¿No lo quieren todos aquí? Él no sabe quién es Jesús; no sabe que Jesús puede sanarlo en un instante. El hombre piensa que su única esperanza de ser sanado es meterse en esa agua. Así que le dice a Jesús:

—Señor, no tengo a nadie que me ayude a meterme en el estanque. Cada vez que lo intento, siempre hay alguien que entra antes que yo.

Jesús no le pide al hombre que crea

en él; ni siquiera que sepa quién es él. Aunque el hombre no se siente merecedor de la gracia divina, Jesús quiere derramar su gracia sobre este hombre. Así que Jesús dice:

—¡Levántate! Toma tu cama y camina.

El hombre no lo duda. ¡Obedece inmediatamente! Quiere estar bien. ¡Los nervios y los músculos, que no habían sido usados durante años, vuelven a vivir! ¡El hombre se para de un salto! Enrolla su alfombra y su manta. Luego, mira a su alrededor buscando al que lo acababa de sanar. Pero Jesús se ha escabullido entre la multitud.

Más tarde, el hombre y Jesús se encuentran en el Templo. El hombre está encantado de encontrarse con él, y cuenta la buena noticia a todos. ¡Jesús lo ha sanado!

Esa día Jesús sanó el cuerpo de un hombre. ¡Y la sanidad y la gracia amante de Jesús pusieron al hombre en armonía con Dios! Jesús nos dice, con mucho amor y piedad: “¿Quieres sanarte?” Quiere que seamos saludables en cuerpo, y en espíritu también. Su gracia es un don de amor para todos nosotros.

Análisis

¿Cuál era el nombre del estanque?
¿Por cuánto tiempo no había podido caminar el hombre? ¿Por qué Jesús no sanó a toda la gente que estaba en el estanque? ¿Cómo creen que se sintió el hombre cuando Jesús le habló? ¿Cómo creen que se sintió cuando Jesús le ordenó que se parara? ¿De qué modo el hombre demostró fe en Jesús?

Nuestra lección dice que el hombre fue puesto en armonía con Dios. ¿Qué significa eso?

¿Quiéren que Jesús los “sane” de sus pecados? ¿Tienen fe al saber que él hará eso por ustedes; que quiere que vivan con él para siempre?

Repitamos el mensaje de hoy:

Jesús ve nuestras necesidades y nos ayuda.

Versículo para memorizar

Con anticipación, escriba el versículo

para memorizar en cintas adhesivas, una palabra para cada una, o recorte papel con forma de cinta adhesiva. Que los niños las acomoden sobre una mesa o en el suelo en el orden correcto, y que luego lo digan todos juntos. Repitan varias veces. El versículo para memorizar es: “**Por que por gracia ustedes han sido salvados mediante la fe... es el regalo de Dios**” (Efe. 2:8, NVI).

Asegúrese de que los niños comprendan el significado de la palabra *gracia*.

Estudio de la Biblia

Diga: **Descubramos lo que ocurrió después de que Jesús sanó al inválido. Busquemos Juan 5:8 al 15.** Pida voluntarios para leer el texto. Que los adultos ayuden si es necesario.

Análisis

¿Qué día sanó Jesús al hombre? (Sábado.)

Los fariseos habían inventado muchas

reglas para guardar el

sábado. Estas no eran reglas de Dios.

¿Qué regla decían ellos que el hombre estaba quebrantando? (Estaba llevando una carga en sábado.)

¿Qué querían hacerle los dirigentes judíos a Jesús? ¿Por qué?

Ahora, consideremos los versículos 17 al 24. ¿Qué nos dicen estos versículos acerca de Jesús? (Él es el Hijo de Dios; tiene el mismo poder que Dios; tiene la autoridad de sanar; hará cosas más grandiosas que sanar al inválido; etc.)

Leamos el versículo 24 una vez más.

¿Qué promete Jesús? (Cualquiera que escuche las palabras de Jesús y crea en el Dios que lo envió tiene vida eterna.) Esa promesa ¿es para nosotros hoy? (¡Sí!) Cuando creemos que Jesús es el Hijo de Dios, confiamos en que él nos ayudará, y nos salvará para que vivamos con él

Materiales

- Dieciocho pedazos de cinta adhesiva o papel y tijeras, marcador.

Materiales

- Biblias.

Lección 9

para siempre cuando venga otra vez.
Repitamos nuestro mensaje:

Jesús ve nuestras necesidades y nos ayuda.

3 Aplicando la lección

Situaciones hipotéticas

Pida a los niños que respondan la pregunta al final de cada situación hipotética, o forme cuatro grupos y que cada uno analice una situación hipotética y que luego la comente con la clase.

1. Ileana tiene un fuerte dolor de garganta y fiebre. Le duele todo. Su madre la lleva al médico. El médico la examina y dice que tiene una inflamación de garganta. Así que el médico le receta antibióticos para que se mejore. ¿De qué forma Dios ha mostrado su gracia a Ileana? (Al darle una mamá que la cuida; atención médica; antibióticos; etc.)

2. El papá de Javier muere. Javier está muy triste, y extraña hacer cosas con su papá. Guillermo, el tío de Javier, pasa tiempo con Javier, juegan a atrapar la pelota y conversan. Si bien Javier todavía extraña a su papá, el amor del tío Guillermo lo ayudó. ¿De qué modo Dios le ha mostrado su gracia a Javier? (Al darle un tío que se preocupa por él y que puede dedicarle tiempo.)

3. Ezequiel nació con síndrome de Down; esto significa que tiene dificultad para aprender y se ve un poco diferente. La mamá de Ezequiel pasa mucho tiempo con él, le consiguió una buena escuela especial y le brinda mucho amor. Las hermanas mayores de Ezequiel dedican tiempo a jugar con él. El papá de Ezequiel pasa tiempo trabajando con él y enseñándole acerca de Jesús. Ezequiel es muy afectuoso y ama a su familia. ¿De qué manera Dios le ha mostrado su gracia a Ezequiel? (Al darle una familia que lo ama; al proveer una escuela para él; al ayudarlo a su familia a que le enseñe acerca de Jesús; al ayudarlo a ser agradecido por su familia y a expresar amor por ellos; etc.)

4. Isabella está en un almacén, obser-

vando animales de peluche. Realmente quiere uno, pero no tiene dinero, así que esconde uno debajo de su abrigo y se lo lleva a su casa. Más tarde, su madre lo ve y le pregunta de dónde lo sacó. Isabella sabe que se portó mal y dice la verdad. Su papá habla con ella, y le recuerda que Jesús siempre perdona nuestros pecados si se lo pedimos. Ella ora y le pide a Jesús que la perdone. Luego, ella y sus padres devuelven el juguete al almacén. Ella se avergüenza, pero se siente mucho mejor después. Decide que nunca más robará. ¿De qué manera Dios le ha mostrado su gracia? (Al perdonarla; al darle su gracia; al darle padres que la aman; al ayudarla a aprender una lección que más tarde le servirá en la vida; etc.)

Análisis

¿De qué manera Jesús sana nuestro cuerpo? ¿Cómo cura nuestras mentes? ¿Cómo sana nuestro corazón?

¿Qué significa realmente “Jesús ve nuestras necesidades y nos ayuda”? Nuestro versículo para memorizar nos dice la respuesta. Repitémoslo una vez más.

“Por que por gracia ustedes han sido salvados mediante la fe... es el regalo de Dios” (Efe. 2:8, NVI).

Repitamos nuestro mensaje otra vez:

Jesús ve nuestras necesidades y nos ayuda.



4

Compartiendo la lección

Bolsa de dormir o estera

Material

- Goma espuma o tela de color claro, tijeras, marcadores, cuerda, cinta o hilo.

Con anticipación, corte la goma espuma o la tela en pedazos de unos 10 x 15 cm. Corte trozos de sogá, cinta o hilo de unos 18 cm de largo.

Que los niños escriban el versículo para memorizar o el mensaje en la goma espuma o en la tela con un marcador. Que luego la enrosquen como la estera o la bolsa de dormir que llevaba el inválido, y que la aten con un pedazo de cuerda, cinta o hilo. El versículo para memorizar es:

“Por que por gracia ustedes han sido salvados mediante la fe... es el regalo de Dios” (Efe. 2:8, NVI).

Análisis

Piensen en alguien con quien quisieran compartir la estera o la bolsa de dormir que acaban de hacer. En algún momento, durante esta semana, llévenselo y pídanle que la desenrolle y que la lea. Háblenle acerca de la fe del inválido y de cómo Jesús lo sanó. Recuérdenle que, dado que Jesús nos ama, salvará a todo el que tenga fe en él. Y recuerden compartir nuestro mensaje con esa persona:

Jesús ve nuestras necesidades y nos ayuda.

Cierre

En una corta oración, agradezca a Dios por derramar su gracia y su amor sobre nosotros. Pídale que ayude a los niños a ver la gracia de Dios en su vida esta semana.

Patrones y modelos

Lección 13

Versículo para memorizar

