

Lección 4



Todos para uno y uno para todos

Servicio

Dios nos da habilidades para servir.

Referencias: Hechos 2:42-47; *Los hechos de los apóstoles*, pp. 58, 59.

Versículo para memorizar: “Sirvan de buena gana, como quien sirve al Señor y no a los hombres” (Efesios 6:7, NVI).

Objetivos

Los alumnos:

Sabrán que los dones de Dios son para ser usados con el fin de servir a los demás.

Se sentirán dispuestos a hacer todo lo posible para ayudar a los demás.

Responderán al involucrarse en el servicio amante cada día.

El mensaje:

Dios nos da dones para que podamos ayudar a los demás.



La lección bíblica de un vistazo

Luego del Día de Pentecostés, los discípulos continúan enseñándole al pueblo. A medida que se agregan nuevos creyentes, comen juntos, oran juntos y tienen todas las cosas en común. Muchos venden sus posesiones para ayudar a los necesitados. Los apóstoles realizan milagros y prodigios, y la iglesia sigue creciendo con los nuevos creyentes que se agregan cada día.

Esta es una lección sobre el servicio

Una de las habilidades que nos da Dios para el servicio es la habilidad de ver las necesidades de otras personas y, al mismo tiempo, ver los recursos que tenemos para satisfacer esas necesidades. Esa habilidad da testimonio de la bondad del Señor y gana gente para el Reino de Dios.

Enriquecimiento para el maestro

“Esta generosidad de parte de los creyentes era el resultado del derramamiento del Espíritu. Los conversos al evangelio eran ‘de un corazón y de un alma’. Un interés común los dominaba, a saber, el éxito de la misión a ellos confiada; y la codicia no tenía cabida en su vida. Su amor por los hermanos y por la causa que habían abrazado superaba su amor por el dinero y sus bienes. Sus obras testificaban de que tenían a las almas de los hombres por más preciosas que las riquezas terrenales.

“Así será siempre que el Espíritu de Dios tome posesión de la vida. Aquellos cuyo corazón está lleno del amor de Cristo seguirán el ejemplo de aquel que por amor a nosotros se hizo pobre a fin de que por su pobreza fuésemos enriquecidos. El dinero, el tiempo, la influencia, todos los dones que han recibido de la mano de Dios,







los estimarán solamente como un medio de promover la obra del evangelio. Así sucedía en la iglesia primitiva; y cuando en la iglesia de hoy se vea que por el poder del Espíritu los miembros han apartado sus afectos de las cosas del mundo, y que están dispuestos a hacer sacrificios a fin de que sus seme-

jantes puedan oír el evangelio, las verdades proclamadas tendrán una influencia poderosa sobre los oyentes” (*Los hechos de los apóstoles*, pp. 58, 59).

Decoración del aula

Ver las sugerencias en la lección N° 1.

Vista general del programa

Sección de la lección	Minutos	Actividades
 Bienvenida	En todo momento.	Salude a los alumnos al llegar; escuche sus inquietudes
 Actividades de preparación	Hasta 10 minutos	A. Diseñemos una iglesia B. Compartamos los dones
 Oración y alabanza	Hasta 10 minutos	Confraternización Momentos de alabanza Misiones Ofrendas Oración
 Lección bíblica	Hasta 20 minutos	Vivenciando la historia Versículo para memorizar Estudio de la Biblia
 Aplicando la lección	Hasta 15 minutos	Tú eres la iglesia
 Compartiendo la lección	Hasta 15 minutos	A. ¡Buenas noticias para TI! B. Ayudemos a los demás.

Bienvenida

Dé la bienvenida a los niños cuando lleguen. Pregúnteles cómo les fue durante la semana, por qué motivos están contentos o preocupados. Anímelos a compartir

cualquier experiencia que tenga que ver con el estudio de la lección de la última semana. Comiencen con la actividad de preparación que usted haya elegido.

1 Actividades de preparación

Seleccione la actividad o las actividades que sean más apropiadas para su situación.

A. Diseñemos una iglesia

Diga: Hoy vamos a construir nuestra iglesia ideal. ¿Qué creen que debería haber en ella? Distribuya los bloques o papel y lápices. Dé tiempo a los niños

para construir o dibujar un plano de una iglesia.

Análisis

¿Qué creen que es lo más importante que necesita una iglesia? Permita que los niños expliquen lo que creen que es

Materiales

- Bloques de juguete o papel y lápices.

Lección 4

necesario. ¿Pueden tener una iglesia sin estas cosas? ¿Sin qué no se puede hacer nada? (Personas.) Como miembros de la familia de la iglesia, deberíamos ayudarnos entre nosotros. La semana pasada aprendimos que un día, poco tiempo después de que Jesús se fue al cielo, tres mil personas se unieron a la iglesia cristiana primitiva. Hoy aprenderemos cómo ayudarnos entre nosotros. Nuestro mensaje es:

Dios nos da dones para que podamos ayudar a los demás.

Repítanlo conmigo.

B. Compartamos los dones

Tenga juntos moldes sencillos de papel o cartón para recortar y pegamento. Forme grupos de tres. Dé a un niño el molde, a otro el pegamento y al tercero la tijera.

Hoy vamos a hacer estos moldes.

¿Qué grupo terminará primero? Algunos niños de cada grupo pueden decir que no tienen un molde. Otros captarán la idea y se ayudarán mutuamente. Admire los moldes cuando estén terminados.

Materiales

- Para cada grupo de tres: molde sencillo, barra de pegamento, tijera.

Análisis

¿Cuál era el problema cuando les pedí que hicieran el molde? (Nadie tenía los materiales suficientes.) ¿Cuál fue la solución? (Nos ayudamos entre nosotros.) ¿Eso es lo que Dios quiere que hagamos? Nos da diferentes dones para que podamos ayudarnos entre nosotros. El mensaje de hoy es:

Dios nos da dones para que podamos ayudar a los demás.

Repítanlo conmigo.



Lección bíblica: Vivenciando la historia

Materiales

- Vestimentas de tiempos bíblicos, mesa y sillas, dinero de utilería.

Personajes: Forme dos grupos. Los compañeros del grupo 1 son ricos y están dispuestos a vender su tierra. Los compañeros del grupo 2 son creyentes/extranjeros de Jerusalén pobres, que se convierten en creyentes. Persona que compra tierra. (Los ricos invitan a los creyentes pobres a comer con ellos y a compartir su dinero.)

Historia

Los discípulos no cabían en sí de felicidad y estaban maravillados con todo esto. Piensen en esto: ¡Tres mil creyentes nuevos se habían unido a la iglesia en un día!

Muchos de estos nuevos creyentes eran extranjeros en Jerusalén. [*Grupo 2 mira para todos lados, como si estuviesen en un lugar nuevo, fascinante.*] Habían realizado un largo viaje desde lugares remotos para celebrar la Fiesta del Pentecostés en Jerusalén y habían estado planeando regre-

sar a sus hogares no bien se terminara la fiesta. Ahora, no querían apresurarse para regresar a su hogar. Querían quedarse por un tiempo y aprender más de Jesús junto a los discípulos. Realmente querían conocer a Jesús.

Los creyentes de Jerusalén recibieron a los nuevos creyentes en sus casas. [*Grupo 1 invita al grupo 2 a unirse a él. "Comen" y se arrodillan para orar.*] Comían juntos. Oraban juntos. Alababan juntos al Señor. Algunos de los creyentes eran ricos; y otros, muy pobres. Otros eran repudiados por sus familias cuando se convertían en cristianos, y no tenían nada. [*Mímica de vender y recibir bolsas de dinero. Dar parte del dinero de utilería a otros.*] Algunos de los creyentes más ricos vendían su propiedad o sus posesiones y utilizaban el dinero para satisfacer las necesidades de los demás. Todos compartían lo que tenían. Las cosas de este mundo no eran tan importantes

Oración y alabanza

Confraternización

Comente las alegrías y las tristezas de los niños según contaron cuando usted los recibió, siempre y cuando sea conveniente. Concédales tiempo para compartir experiencias del estudio de la lección de la última semana. Recuerde los cumpleaños, los eventos especiales o los logros alcanzados. Dé una cordial bienvenida a las visitas y preséntelas a la clase.

Momentos de alabanza

Seleccione cantos apropiados para el tema. Pueden alabar a Dios o utilizar cantos para el aprendizaje en cualquier momento de la clase.

Misiones

Comparta el relato del informe misionero trimestral (*Misión*) para niños. Enfátice de qué manera la gente utilizó sus dones para ayudar a los demás.

Ofrendas

La gente de todo el mundo adora en

muchos lugares diferentes. Algunos tienen que reunirse afuera aunque haga mucho calor o llueva mucho.

Otros se reúnen en iglesias hermosas, mientras que los demás tienen que alquilar un espacio en algún lugar. A veces nuestras ofrendas se utilizan para ayudar a construir iglesias en todo el mundo.

Materiales

- Caja cubierta de palabras/fotos de personas que sirven a los demás.

Oración

Dios nos da dones para ayudar a los demás. Escribe o dibuja algo que represente un don que Dios te ha dado, y alguien a

quien te gustaría ayudar. Cuando termines, colócalo en la caja. Oren junto a la caja, pidiéndole a Dios que bendiga los dones de los niños y que los ayude a encontrar oportunidades para utilizarlos en favor de otros.

Materiales

- Caja de regalo, papel, lápices.

como lo habían sido tan solo unos días antes. Creían que Jesús había resucitado de la tumba. Creían que regresaría y que los llevaría a vivir con él en el cielo. Estaban llenos de esperanza y amor.

El Espíritu Santo había llenado a los creyentes, y ellos querían compartir esta esperanza y este amor con todos. Y el Espíritu Santo usaba a los creyentes para obrar muchos milagros.

No había periódicos en Jerusalén en aquellos días, ni radio, ni televisión. Pero eso no impidió que la noticia de la iglesia primitiva se difundiera. Todos estaban desconcertados. Todos hablaban. *[Los niños rumorean entre sí.]*

—¿Escucharon lo que pasó esta mañana frente al Templo?

—¿Recuerdan a mi vecina de al lado, que era lisiada de nacimiento? ¡Bueno, déjenme contarles lo que le pasó ayer!

—¿Saben lo que vi?

La gente de la iglesia primitiva enseñaba la Palabra de Dios. Compartían con gusto unos con otros, y a menudo comían juntos (tanto las comidas regulares como la comida especial de la Comunión.) Alababan al Señor y oraban juntos. Todos los días había gente nueva que escuchaba las buenas nuevas de Jesús y se unía a la iglesia.

Análisis

¿Por qué estaban tan contentos los discípulos? (Tres mil personas se habían unido a la iglesia.)

¿Qué hacían los creyentes? (Oraban, se reunían en diferentes hogares y compartían lo que tenían con los demás.)

¿Qué les ocurrió a algunas personas que se convertían en cristianas? (Algunas perdían todo lo que tenían; algunos eran repudiados por sus familias.)

¿Qué hacían los ricos? (Vendían sus

Lección 4

posesiones para ayudar a los pobres.)

¿Cómo se difundía la noticia? (La gente conversaba entre sí.) **Todos compartían lo que tenían y se ayudaban entre sí. Repitamos juntos nuestro mensaje:**

Dios nos da dones para que podamos ayudar a los demás.

Versículo para memorizar

Repita el versículo utilizando los siguientes ademanes varias veces, hasta que los niños lo aprendan bien.

Sirvan de buena gana, Cruzar brazo derecho sobre el pecho y adelantarse como si invitara a alguien a sentarse.

como quien sirve Señalar a los demás. Cruzar brazo derecho sobre el pecho y adelantarse como si invitara a alguien a sentarse.

al Señor y no a los hombres Señalar hacia arriba. Sacudir cabeza de izquierda a derecha.

Efesios 6:7 Palmas juntas, luego abiertas.

Estudio de la Biblia

¿Qué dice la Biblia que hacían los primeros cristianos? Leamos Hechos 2:42 al 47 y hagamos una lista de las co-

sas que hacían.

Que los que leen ayuden a los que no leen o que haya adultos que ayuden cuando sea necesario. Lean un versículo

por vez y enumeren las actividades en el pizarrón.

Versículo 42 enseñanza, comunión, partimiento del pan, oración

Versículo 43 realización de milagros

Versículo 44 Todos estaban juntos, tenían todo en común

Versículo 45 Vendían sus posesiones, daban a los pobres

Versículo 46 Se reunían en el templo/ iglesia, comían juntos

Versículo 47 alababan a Dios

Materiales

- Biblias, pizarrón/pizarra, tiza/marcador.

Análisis

¿Cuántas de estas cosas hacemos en nuestra iglesia actual? Conversen sobre los programas que tiene el departamento de Dorcas de su iglesia local y la obra más amplia de ADRA (Agencia Adventista de Desarrollo y Recursos Asistenciales).

¿Qué dones usaban los primeros cristianos cuando hacían estas cosas? (Usaban sus talentos y dones de la hospitalidad y de la sanidad.)

Los primeros cristianos usaban sus dones para ayudar a los demás. Nosotros podemos hacer lo mismo. Repitamos el mensaje de hoy:

Dios nos da dones para que podamos ayudar a los demás.

3 Aplicando la lección

Tú eres la iglesia

Materiales

- Espejo, bolsa de papel, himnario.

Con anticipación, coloque el espejo en la bolsa de papel.

En la bolsa tengo algo que es muy importante para cada iglesia.

De hecho, ninguna iglesia puede funcionar o existir sin lo que hay en la

bolsa. ¿Pueden adivinar lo que es? Dé tiempo para que los niños adivinen.

¿Les gustaría mirar qué hay en la bolsa? Se lo mostraré de a uno por vez, mientras que no cuenten a los demás lo que hay adentro. Aléjese de los niños y llámelos de a uno por vez.

Análisis

¿Qué había en la bolsa? (La mayoría quizá diga un espejo.) Pero ¿qué vieron en el espejo? (Su propio reflejo.)

¿Qué necesita cada iglesia?

(Personas.) ¿Qué clase de personas?

(Personas que estén tan felices de conocer a Jesús que quieran compartirlo con todos los conocidos.) Personas que estén dis-

puestas a compartir sus talentos y sus dones para ayudar a los demás.

Entonemos “Iglesia de Cristo”
(*Himnario adventista*, N° 438).

Repitamos juntos nuestro mensaje:

Dios nos da dones para que podamos ayudar a los demás.

4

Compartiendo la lección

A. ¡Buenas nuevas para TI!

Materiales

- Papel, marcadores.

Cuando hay una guerra, el gobierno a veces coloca afiches para reclutar soldados. Dios está peleando una guerra contra el pecado. Y quiere que lo ayudemos. Necesita que tú y yo utilicemos nuestros talentos para él.

Hagamos una campaña de afiches. Cada uno piense en un mensaje que concuerde con el tema “Buenas noticias para TI” y haga un afiche con dibujos que hablen de la idea. Distribuya materiales. Concédales tiempo.

Análisis

Cuando terminen, invite a los niños a mostrar sus afiches a la clase. No fuerce a nadie. Admire cada afiche que muestren.

¿Qué otras formas hay de decirle a la gente que Dios la necesita?

¿De qué modo lo hacían los primeros cristianos? (Se lo contaban a sus amigos y sus vecinos, y los invitaban a que fueran a ver por sí mismos.)

¿Cuáles son algunas de las cosas a las que podemos invitar a nuestros amigos para hacer? (Escuela Sabática, culto de adoración, Club de Conquistadores, otras actividades de la iglesia.)

Dios nos da dones para que podamos usarlos para ayudar a los demás.

Repitamos nuestro mensaje:

Dios nos da dones para que podamos ayudar a los demás.

B. Ayudemos a los demás

Analicen con los niños lo que pueden hacer para ayudar a que su iglesia se mantenga limpia, o hablen con el pastor sobre lo que Primarios puede hacer en relación con la iglesia. Puede ser limpiar el patio o desmalezar el camino.

Hagan una lista de lo que se necesita. Forme equipos de trabajo de no más de cuatro niños, para planificar de qué modo pueden hacer su tarea. Determinen un día y una hora que sean convenientes.

Análisis

Permita que cada niño diga lo que hará y cómo lo hará.

Dios nos da los dones de la salud y la fuerza, y muchos otros dones. Podemos usarlos para ayudar a los demás y para fortalecer a la iglesia. Repitamos el mensaje para hoy:

Dios nos da dones para que podamos ayudar a los demás.

Materiales

- Pizarrón/pizarra, tiza/marcadores.

Cierre

Reúna a los niños en un círculo. Oren para que la iglesia crezca y para que cada uno utilice sus dones con el fin de ayudar a los demás la semana que viene.