

Lección 12



Dejen que los niños vengan a mí

Comunidad Jesús nos muestra cómo amarnos unos a otros.

Referencias: Lucas 18:15-17; *El Deseado de todas las gentes*, pp. 472-476.

Versículo para memorizar: “Dejen que los niños vengan a mí, y no se lo impidan, porque el reino de Dios es de quienes son como ellos” (Luc. 18:16, NVI).

Objetivos

Los alumnos:

Sabrán que Jesús recibe a los niños.

Se sentirán felices y aceptados como parte de la familia de Dios.

Responderán al mostrar el amor de Jesús a otros niños.

El mensaje:

Los niños como yo son bienvenidos en la familia de Dios.



La lección bíblica de un vistazo

Los padres llevan a sus hijos a Jesús y quieren que los bendiga. Cuando los discípulos ven esto, dicen a la gente que se lleven a los niños; que Jesús no tiene tiempo para ellos. Al ver esto, Jesús recibe a los niños y dice que el Reino de Dios pertenece a los niños como ellos.

Esta es una lección sobre la comunidad

Jesús siempre recibió a los niños. Cuando sus discípulos trataron de despedirlos, Jesús les dijo que no lo hicieran. Todo el que quiera entrar en el Reino de los cielos necesita la fe de un niño.

Enriquecimiento para el maestro

“En los niños que eran puestos en relación con él, Jesús veía a los hombres y las mujeres que serían herederos de su gracia y súbditos de su Reino, algunos de los cuales llegarían a







ser mártires por su causa. Él sabía que estos niños lo escucharían y aceptarían como su Redentor con mayor facilidad que los adultos, muchos de los cuales eran sabios en las cosas del mundo y de corazón endurecido. En su enseñanza, él descendía a su nivel. Él, la Majestad del cielo, no desdeñaba contestar sus preguntas y simplificar sus importantes lecciones para adaptarlas a su entendimiento infantil. Implantaba en sus mentes semillas de verdad que en años posteriores brotarían y darían fruto para vida eterna.

“Es todavía verdad que los niños son más susceptibles a las enseñanzas del Evangelio; sus corazones están abiertos a las influencias divinas, y son fuertes para retener las lecciones recibidas. Los niñitos pueden ser cristianos y tener una experiencia de acuerdo con sus años” (*El Deseado de todas las gentes*, pp. 473, 474).

Decoración del aula

Ver las sugerencias de la lección N° 10.

Vista general del programa

Sección de la lección	Minutos	Actividades
 Bienvenida	En todo momento	Salude a los niños al llegar y escuche sus inquietudes.
 Actividades de preparación	Hasta 10 minutos	A. Bienvenidos B. Posta de pañales C. Me gusta...
 Oración y alabanza	Hasta 10 minutos	Confraternización Momentos de alabanza Misiones Ofrendas Oración
 Lección bíblica	Hasta 20 minutos	A. Ciento una razones B. Bendiciones de la A a la Z
 Aplicando la lección	Hasta 15 minutos	Frutas y vegetales
 Compartiendo la lección	Hasta 15 minutos	La alegría de un bebé

Bienvenida

Dé la bienvenida a los niños cuando lleguen. Pregúnteles cómo les fue durante la semana, por qué motivos están contentos o preocupados. Anímelos a compartir cualquier

experiencia que tenga que ver con el estudio de la lección de la última semana. Comiencen con la actividad de preparación que usted haya elegido.

1 Actividades de preparación

Seleccione la actividad o las actividades que sean más apropiadas para su situación de enseñanza.

A. Bienvenidos

Materiales

- Vasos descartables, guirnalda de flores (naturales o artificiales), palangana, agua, toalla, mesa.

Cuando entraron esta mañana, ¿cómo fueron saludados? Si vinieran de Inglaterra, ¿cómo saludarían a alguien? (Dando la mano.) Que los niños se den la mano. Si conocieran a alguien de Ghana, ¿qué haría? (Ofrecerte un vaso de agua.) Invite a los niños a una mesa y déles un vasito de agua. Si conocieran a alguien de Hawaii, ¿qué haría? (Diría “¡Aloha!” y te pondría una guirnalda de flores en el cuello.) Que los niños se pasen

la guirnalda uno a otro. ¿Cómo te saludaría un habitante de la India si te encontraras con él en la calle? (Abrazar a la persona y juntaría las manos en actitud de oración.) Que los niños lo hagan. Si lo visitaran en su casa, les lavaría los pies y les daría una bebida. Si tiene espacio, permita que los niños se laven los pies unos a otros, o simplemente muéstreles la toalla y la palangana de agua.

Análisis

¿Qué están manifestando todos estos saludos? (Eres bienvenido; estoy feliz de verte.) ¿Cómo se sienten cuando alguien les sonríe y les dice bienvenidos? (Felices;

Lección 12

la persona quiere que yo esté aquí.) Si alguien es malhumorado y los empuja, ¿cómo se sienten? (Tristes; solitarios.) Hoy descubriremos lo que hizo Jesús cuando la gente trataba de que los niños no se acercaran a él. Nuestro mensaje para hoy es muy especial:

Los niños como yo son bienvenidos en la familia de Dios.

B. Posta de pañales

Materiales

- Dos muñecos grandes, dos pañales de tela, alfileres de gancho, mesa u otra superficie plana.

Con anticipación, coloque las dos muñecas, los pañales y los alfileres de gancho sobre una mesa u otra superficie plana. Forme dos grupos de niños. Diga: **Vamos a tener una carrera de postas.** Ustedes vendrán a la mesa y le pondrán el pañal al bebé, caminarán con el bebé hasta (nombrar un lugar), y luego traerán al bebé de vuelta y le sacarán el pañal. La siguiente persona de la fila hará lo mismo. Continúen hasta que un grupo termine.

Análisis

¿Era difícil ponerle el pañal al bebé? ¿Alguno de ustedes ayudó a cuidar un bebé alguna vez? ¿Qué hicieron? ¿Cuánto puede hacer un bebé por sí mismo? (Nada.) En la historia de hoy, aprenderemos lo que hizo Jesús cuando algunos trataban de alejar a los niños de él. Jesús ama a los niños y quiere que estén en su familia. Nuestro mensaje para hoy dice:

Los niños como yo son bienvenidos en la familia de Dios.

Repítanlo conmigo.

C. Me gusta...

Distribuya los materiales. Diga: **Vamos a hacer un colaje de cosas que nos gustan.** Busquen ilustraciones de algunas cosas que les gustan, recórtelas y péguenlas en nuestro papel. El colaje terminado puede convertirse en parte de la decoración de la sala.

Materiales

- Catálogos de juguetes, catálogos para bebés/niños, papel grande, pegamento, tijeras.

Análisis

Levante el colaje y pregunte: ¿A quién le gusta (nombre un objeto)? Repita esto con varias cosas. ¿Cuál es tu juguete/actividad preferida? ¿Quién te dio el juguete/te lleva a esa actividad? (Madres, padres, tías y tíos a menudo nos llevan a lugares lindos.) En nuestra historia de hoy, descubriremos lo que ocurrió cuando algunos trataban de alejar a los niños de Jesús. Jesús quiere a los niños en su familia. Nosotros siempre somos bien recibidos si vamos a él. Nuestro mensaje nos dice:

Los niños como yo son bienvenidos en la familia de Dios.

Repítanlo conmigo.

2

Lección bíblica: Vivenciando la historia

Materiales

- Vestimenta de tiempos bíblicos.

Personajes: Jesús; dos o tres niños altos como discípulos. Otros niños forman tres grupos: gente que corre para escuchar a Jesús, los enfermos, madres y niños.

Historia

—¿Han escuchado las noticias? ¡Jesús está en la ciudad! (La gente cuchichea entre sí.) Una y otra vez la gente de la ciudad se

pasaba la noticia.

—Jesús está aquí.

Todos querían ver a Jesús. Los hombres dejaban de trabajar y salían corriendo para escucharlo hablar. (Las personas se apresuraron para escuchar a Jesús. Algunos ayudan a enfermos.) Los amigos y las familias ayudaban a los enfermos a acercarse a él. Habían escuchado cómo había sanado a otros. ¡Tal vez los sanaría a ellos también!

¡Todos estaban asombrados! Observaban que Jesús sanaba a los ciegos. Veían que los cojos se levantaban y saltaban como si siempre hubiesen podido andar. (Las personas que habían estado enfermas danzan y saltan.)

Cuando las madres escucharon que Jesús estaba allí, también quisieron verlo. Querían que bendijese a sus hijos. (Las madres llaman a los niños y simulan lavarle la cara.) Rápidamente llamaron a los niños para que fueran a la casa. Rápidamente lavaron a cada niño, y los ayudaron a vestirse con la mejor ropa. Los niños estaban felices cuando escucharon que iban a ver a Jesús. Ellos amaban a Jesús. Él les sonreía. Les hablaba amablemente y les contaba historias maravillosas. Amaba las flores y otros regalitos que le llevaban.

(Correr hacia Jesús. Hacerle señas a otros.)

A medida que las madres se apresuraban a cruzar la ciudad, llamaban a sus amigas:

—¡Vengan con nosotras a ver a Jesús!

Los niños les contaban a sus amigos, y pronto muchas madres y niños se apresuraban para ver a Jesús.

(Caminar a paso diferente.) Las madres con niños pequeños no podían ir muy rápido; a los niñitos les llevaba tiempo caminar. Finalmente, todos llegaron hasta la multitud que rodeaba a Jesús y que cada vez aumentaba más. Se quedaron parados en la parte de atrás, tratando de mirar por sobre toda la gente alta que se interponía en su camino. (Tratar de mirar por arriba o por el costado de las personas.) Algunos niños pequeños tal vez hayan intentado avanzar gateando, pero no podían llegar cerca de Jesús.

Todos querían ver a Jesús. Muchos empujaban, tratando de acercarse. Las madres estaban desesperadas; parecía inútil. Se preguntaban quién podría ayudarlas para ver a Jesús? Quizá sus discípulos podrían ayudarlas.

(Las madres hablan con discípulos.)

Discípulos sacuden la cabeza y les dicen que se vayan.)

Los discípulos vieron a los niños y sacudieron la cabeza.

—Váyanse. ¿No ven que Jesús está ocupado? ¿No ven que está cansado?

(Jesús les hace señas a los niños para que vayan con él.)

Jesús vio lo que estaba ocurriendo y dijo:

—Dejen que los niños vengan a mí. No se lo impidan, porque el Reino de Dios pertenece a las personas que son como estos niñitos.

(Los niños van a Jesús y se sientan cerca de él.) Los discípulos y la multitud estaban asombrados. Se abrieron paso y dejaron lugar para que las madres y los niños se apresuraran hasta donde estaba Jesús. Él estuvo mucho tiempo con ellos. Sentaba a los niños en sus rodillas y los bendecía. Quizá les habló a las madres de algunas cosas buenas sobre cómo debían criar a los niños para que amaran a Dios.

Qué les dijo Jesús a las madres y a los niños aquel día, no lo sabemos. Pero podemos estar seguros de que él no estaba enojado con ellos por esperarlo para estar con él. ¡Estaba feliz! ¡Estaba contento de hablar con ellos! ¡Los amaba!

Jesús todavía ama a los niños y a las madres. Se preocupa por ti y por tu familia. ¡Jesús realmente es tu amigo!

Análisis

¿Por qué las madres querían que Jesús viese a sus hijos? ¿Por qué los discípulos trataron de alejar a las madres con sus hijos? Si hubieses sido uno de los niños, ¿qué habrías pensado cuando los discípulos te echaban? ¿Qué habrías pensado cuando Jesús dijo: “Dejen que los niños vengan a mí”? ¿Qué quiso decir Jesús cuando dijo que los adultos tienen que llegar a ser como niños? (No era porque tienen que ser infantiles, sino porque necesitan la fe de un niño.) ¿Cómo te sientes al saber que los niños son bienvenidos en la familia de Dios? Repitamos nuestro mensaje:

Los niños como yo son bienvenidos en la familia de Dios.

Versículo para memorizar

Repita el versículo para memorizar utilizando los siguientes ademanes para acompañar las palabras. Repita hasta que los niños sepan el versículo.

Dejen que los niños (Señalarse unos a otros)

Lección 12

vengan (Hacer señas para que vengan)
 a mí, (Señalar hacia arriba)
 y no (Sacudir la cabeza)
 se lo impidan, (Mano en alto, palma abierta para detener a alguien)
 porque el Reino de Dios (Señalar hacia arriba)
 es de quienes son como ellos (Señalar a los niños)
 Lucas 18:16. (Palmas juntas, luego abiertas.)

Lucas 9:38-43
 Juan 4:46-54
 Mateo 9:18, 19, 23-25

Análisis

¿Qué dicen estas historias acerca de Jesús? (Él amaba a los niños. Ayudaba a los niños.) ¿Cómo creen que se sintieron las familias después de que Jesús después de que Jesús había sanado o devuelto la vida a su hijo? (Felices; agradecidas.) ¿Cómo piensas que será ver el rostro de Jesús? Acepte todas las respuestas. Los actos de Jesús mostraban que los niños eran importantes para él, y que los niños son una parte del reino de Dios. Repitamos nuestro mensaje para hoy:

Los niños como yo son bienvenidos en la familia de Dios.

Estudio de la Biblia

La Biblia cuenta más ejemplos de cuando Jesús mostró cuánto amaba a los niños. Forme tres grupos. Dele a cada grupo uno de los textos siguientes y dígalos que las representen. Que los adultos ayuden si es necesario.

Materiales
 • Biblias.

Oración y alabanza

Confraternización

Comente las alegrías y las tristezas de los niños según le contaron cuando usted los recibió, siempre y cuando sea conveniente. Dé tiempo para compartir experiencias relacionadas con el estudio de la lección de la última semana. Recuerde los cumpleaños, los eventos especiales o los logros alcanzados. Dé una cordial bienvenida a las visitas y preséntelas a la clase.

Momentos de alabanza

Seleccione cantos apropiados para el tema. Pueden alabar a Dios o utilizar cantos para el aprendizaje en cualquier momento de la clase.

Misiones

Comparta el relato del informe misionero

ro trimestral (*Misión*) para niños. Enfaticé la comunidad en la historia.

Ofrendas

Jesús siempre recibe a los niños. Cuando venimos a la Escuela Sabática, aprendemos acerca de cuánto nos ama Jesús. Algunos niños no conocen a Jesús ni saben nada de su amor. Nuestras ofrendas ayudan a enviar personas para contarles acerca de Jesús y cuánto los ama.

Oración

Jesús nos ama a todos. Durante nuestra oración de esta mañana, voy a decir: “Gracias, Jesús, por amarme”. Entonces cada uno de ustedes puede decir: “Gracias, Jesús, por amarme”.

Materiales
 • Recipiente.

3 Aplicando la lección

A. Ciento una razones

Pídales a los niños que se pongan de pie y formen un círculo. Diga: **Le voy a arrojar la bolsa de porotos (pelota de papel) a alguien. La persona que la atrape tiene que decir:**

“Los niños como yo son bienvenidos en la familia de Dios porque...”, y luego mencionar algo que Dios les da o una

Materiales
 • Bolsa de porotos o pelota de papel arrugado.

razón de por qué los ama. Luego, esa persona arrojará la bolsa de porotos (pelota de papel) a otro. La misma persona no puede recibirla dos veces hasta que todos la hayan atrapado una vez. Cuando se les acaben las ideas, pídale que se sienten en círculo.

Análisis

¿Qué significa para ti saber que Dios quiere que somos parte de su familia? (Me siento feliz, seguro, agradecido, bien, etc.)

¿Cómo puedes mostrarles a otros que eres parte de la familia de Dios? Dé tiempo para el diálogo. Fomente ideas tales como ayudar a los ujieres en la iglesia, juntar los himnarios, hacer lo que se les pide en casa. Es maravilloso formar parte de la familia de Dios. Repitamos nuestro mensaje:

Los niños como yo son bienvenidos en la familia de Dios.

B. Bendiciones de la A a la Z

Con anticipación, escriba las letras del alfabeto en un papel. Diga: **Jesús demostró a los niños que ellos son bienvenidos en su familia cuando**

Materiales

- Papel, marcador

dijo a sus discípulos que los dejaran ir a él. Repitamos el alfabeto y veamos si podemos encontrar algo para cada letra que nos muestre cuánto nos ama Dios y cuánto quiere que estemos en su familia.

Análisis

¿Eres bienvenido en la familia de Dios? ¿Cómo lo sabes? Así como Jesús recibió a los niños cuando vivió en esta tierra, quiere que vayamos a él ahora. Entonemos “Cristo me ama, bien lo sé”. Repitamos nuestro mensaje:

Los niños como yo son bienvenidos en la familia de Dios.

4 Compartiendo la lección

La alegría de un bebé

Materiales

- Cartulina, crayones/fibras, papel, lápices, pizarrón/pizarra blanca, tiza/marcador.

Por anticipado, observe si hay alguna futura mamá en su iglesia. Si no, póngase en contacto con un hospital o un refugio para mujeres. Diga: (Nombre) **pronto tendrá un bebé. Queremos decirle a la madre y al bebé cuánto ama Dios a este bebido y quiere que sea parte de su familia. ¿Cuáles son algunas de las cosas que necesita un bebé?** Dialoguen

y hagan una lista. Elijan algunas cosas económicas que necesitará el bebé y coloquen una estrella junto a ellas. **Vamos a armar un paquete de atención para esta madre y su bebé.** Haga una lista de cosas y vea si pueden traer algo la próxima semana.

Distribuya la cartulina y los crayones/fibras. **Hagamos una tarjeta de bienveni-**

da para el bebé. Escriban en la tarjeta: **LOS NIÑOS SON BIENVENIDOS EN LA FAMILIA DE DIOS.**

Análisis

Admire las tarjetas. Guardaremos estas tarjetas y se las daremos a la madre cuando le entreguemos el paquete de atención. ¿Todos tienen una lista de las cosas que necesitamos? Traten de traer algo de la lista el próximo sábado. ¿Cuántos tienen un hermano o hermana menor? Recuerden decirles que ellos forman parte de la familia de Dios. Repitamos nuestro mensaje:

Los niños como yo son bienvenidos en la familia de Dios.

Cierre

Reúnanse en círculo y canten “Su escudo sobre mí es amor”. Cierre con una oración, pidiendo a Dios que ayude a los niños a saber que Jesús los ama y quiere que estén en su familia. Recuérdelos que se lleven a casa la “Lista para el bebé”.