

Lección 1



Un pronóstico de tiempo de largo alcance

Comunidad

Descubrimos el propósito de Dios para nuestras vidas.

Versículo para memorizar: “Y Noé hizo todo según lo que Dios le había mandado” (Génesis 6:22, NVI).

Texto clave y referencias: Génesis 6:13-22; *Patriarcas y profetas*, pp. 78-84; historia de la Guía de Estudio de la Biblia para el alumno.

Objetivos

Los alumnos:

Sabrán que el pueblo de Dios está unido por la aceptación de su poder salvador.

Se sentirán felices de formar parte de la familia de Dios.

Responderán aceptando la forma de Dios de salvarnos.

Mensaje:

Todos juntos formamos parte del plan de Dios.



La lección bíblica de un vistazo

Dios se entristeció por la maldad que vio sobre la tierra. Lo hizo infeliz ver cómo las personas utilizaban su intelecto para lo malo en vez de para lo bueno. Él decidió terminar con esta maldad enviando un diluvio. Dios le contó sus planes a Noé. Al mismo tiempo, reveló un plan de salvación para aquellos que se volvieran hacia él. Las personas lo rechazaron. Dios hizo un pacto, o un trato, con Noé, prometiéndole salvarlo y salvar también a su familia.

Esta es una lección acerca de la comunidad

En esta historia, celebramos la promesa






de Dios de salvarnos. Aunque afligido por la maldad de los seres humanos, Dios aún amaba a la humanidad y quería que se volvieran hacia él. Enviando el diluvio, daba una oportunidad a las personas de reevaluar sus vidas y volver a él. Dios presenta hoy las mismas oportunidades. Podemos cooperar con él de la misma forma en que lo hizo Noé. La cooperación cristiana con el Señor es aún un rasgo distintivo del pueblo de Dios, los ciudadanos del cielo; una comunidad de fe que está esperando ansiosamente a su Salvador (Fil. 3:20), el Señor, Jesucristo.

Enriquecimiento del maestro

“Dios dio a Noé las dimensiones exactas del arca, y explícitas instrucciones acerca de todos los detalles de su construcción. La sabiduría humana no podría haber ideado una estructura de tanta solidez y durabilidad. Dios fue el diseñador, y Noé el maestro constructor. Se construyó como el casco de un barco, para que pudiese flotar en el agua, pero en ciertos aspectos se parecía más a una casa. Tenía tres pisos, con solo una puerta en un costado. La luz entraba por la parte superior,

y las distintas secciones estaban arregladas de tal manera que todas recibían luz. En la construcción del arca se empleó madera de ciprés, que duraría cientos de años. La construcción de esta estructura fue un proceso lento y trabajoso. [...] Se hizo todo lo humanamente posible para que la obra resultase perfecta; sin embargo, el arca de por sí no hubiera podido soportar la tempestad que había de venir sobre la tierra. Solo Dios podía guardar a sus siervos de las aguas borrascosas” (*Patriarcas y profetas*, pp. 81, 82).

Vista general del programa

Sección de la lección	Minutos	Actividades
Bienvenida	En todo momento	Salude a los alumnos cuando lleguen, y escuche sus alegrías y tristezas
 Actividades preparatorias	De 10 a 15 minutos	A. Diseñando un bote B. Operación rescate
 Oración y alabanza*	De 15 a 20 minutos	Compañerismo Cánticos sugeridos Misiones Ofrendas Oración
 Lección bíblica	Hasta 20 minutos	Introducción de la historia bíblica Experimentación de la historia Exploración en la Biblia
 Aplicando la lección	De 10 a 15 minutos	Situación
 Compartiendo la lección	De 10 a 15 minutos	El plan de Dios para nosotros

* La sección *Oración y alabanza* puede ser utilizada en cualquier momento del programa.

Dé la bienvenida a sus alumnos cuando lleguen. Pregúnteles cómo lo pasaron durante la semana, qué cosas agradables experimentaron o qué problemas enfrentaron. Pregúnteles si tienen alguna experien-

cia para compartir relativa a su estudio de la Biblia durante la semana.

Pida que cada alumno se prepare para participar en la actividad de preparación que usted seleccionó.

1

Actividades preparatorias

Seleccione la actividad o las actividades que sean más apropiadas para su situación de enseñanza.

A- Diseñando un bote

Materiales

- Material para construir un bote.
- Palangana con agua.

Diga: Trabajando en pequeños grupos, utilicen los materiales para fabricar un bote. Mientras lo diseñan, tengan en cuenta que, si fuera en escala real, su bote debiera poder llevar personas y resistir un clima tormentoso. Estén preparados para explicar cualquier forma especial que le hayan dado a su bote.

Luego de que hayan terminado su bote, dé tiempo para que cada equipo lo muestre y lo pruebe en su primera travesía. Pida que los demás integrantes de la clase soplen para crear “olas” y un clima “tormentoso”.

Análisis

Pregunte: ¿A quién realmente le gustaría navegar en un bote diseñado así? ¿Qué cambios les gustaría hacerle? En nuestra lección de esta semana, aprenderemos cómo Dios le habló a Noé y le explicó que construyera un barco, porque iba a haber un diluvio. Noé no tenía ni idea lo que era la lluvia o las inundaciones, pero siguió los planes de Dios. Busquemos y leamos nuestro versículo para memorizar, Génesis 6:22. Dios tiene planes para nosotros hoy.

Todos juntos formamos parte del plan de Dios.

B- Operación rescate

Con anticipación, prepare un “río” representado por dos tiras de cinta adhesiva sobre el piso, separadas aproximadamente 1,5 metros (lo suficientemente ancho como para que los alumnos no puedan saltar al otro lado).

Divida a los alumnos en pequeños grupos, ubicando a un alumno de cada grupo de un lado del río y el resto en la otra “orilla”.

Diga: Este es un río de corriente rápida. En él hay muchos cocodrilos hambrientos. Su amigo está parado en la otra orilla. Desarrollen un plan para rescatarlo.

Pida a los alumnos que compartan sus planes.

Análisis

Pregunte: ¿Quién tuvo el mejor plan de rescate? ¿Fue mejor trabajar como equipo o solos?

Diga: Hoy vamos a aprender acerca del plan de rescate de Dios. Las personas se habían vuelto tan malvadas que Dios decidió enviar un diluvio para destruir el mundo; pero él tenía un plan de rescate para aquellos que lo amaban. Busquemos y leamos nuestro versículo para memorizar, Génesis 6:22. Dios tiene planes para nosotros hoy; planes que podemos seguir juntos:

Todos juntos formamos parte del plan de Dios.

Materiales

- Cinta adhesiva.

2

Lección bíblica: Introducción de la historia bíblica

Pregunte: ¿Alguna vez construiste un modelo, o diseño, a escala? ¿Qué sucede si no sigues las instrucciones en forma exacta? No queda bien, o no funciona en la forma en que debiera. En nuestra lección de hoy, Dios dio a Noé un plan, e instrucciones bien específicas para seguir.

Experimentación de la historia

Divida el grupo en dos partes, para que lean Génesis 6:13 al 22 en forma antitonal. Pida a los alumnos que formen parejas e inventen un diálogo entre Dios y Noé. Compartan algunos de los diálogos con el grupo mayor.

Materiales

- Biblias.

Oración y alabanza

A- Compañerismo

Comparta las expresiones de gozo o de aflicción que los alumnos le comunicaron a su llegada, según lo considere apropiado. Si los alumnos le permiten, comparta sus experiencias acerca del estudio de la semana anterior. Mencione los cumpleaños, los eventos especiales o los logros. Salude afectuosamente a todas las visitas.

B- Cánticos tema sugeridos

Apropiados al tema de la clase o de la lección.

C- Misiones

Utilice una historia misionera que tenga disponible.

D- Ofrendas

Diga: Una forma en que podemos par-

ticipar del plan de Dios para todos

nosotros es dando nuestras ofrendas. Este dinero va a ayudar, en otras partes, a otras personas a conocer a Dios.

E- Oración

Dé a cada alumno una pieza de un rompecabezas. Tenga armado el resto del rompecabezas.

Diga: **Algunas veces, los planes de Dios parecen un rompecabezas.**

Tenemos una pieza en nuestras manos, pero no estamos seguros de qué es lo que debemos hacer con ella. Vamos a armar el rompecabezas.

Diga: **Así como todas las piezas del rompecabezas encajan juntas, nosotros:**

Todos juntos formamos parte del plan de Dios.

Materiales

- Rompecabezas con suficientes piezas para todos.

Exploración en la Biblia

Materiales

- Biblias.

Diga: **Esta no fue la única vez que Dios trabajó junto con alguien con el propósito de poner sus planes en acción. Dios quiere trabajar con nosotros y quiere que nosotros trabajemos juntos.**

Todos juntos formamos parte del plan de Dios.

Busquemos y leamos acerca de otras oportunidades en que Dios pidió a las personas que trabajaran junto con él en un plan específico. Divida a los alumnos en pequeños grupos y asigneles uno de los siguientes pasajes bíblicos. Pídales, cuando hayan leído el texto asignado, que respondan las preguntas que usted ha escrito en un lugar visible. Dé tiempo para que cada grupo relate lo descubierto al grupo grande.

Pasajes bíblicos

Jueces 7:1-21 (Gedeón).

Ester 4; 8:1-8 (Ester).

Hechos 10:9-35 (Pedro).

Hechos 9:1-19 (Saulo y Ananías).

Preguntas para responder

¿Cuál era el plan de Dios?

¿A quién pidió ayuda Dios?

¿Cómo pudieron ellos influenciar sobre otros, en su comunidad?

Análisis

Pregunte a toda la clase: **¿Hay aquí algún criterio para ser parte del plan de Dios?**

(Disposición a cooperar aun si no fuera nuestra opción preferida; cooperación con otros.)

No estamos solos, sino que somos parte de una comunidad, y

Todos juntos formamos parte del plan de Dios.

3

Aplicando la lección

Situación

Elija la situación que mejor se adapte a su realidad. Siéntase libre de adaptarla con el fin de que sea apropiada para su grupo.

1. Una familia se muda a tu barrio. Tienen un hijo/a de tu edad. Te das cuenta de que tienen dificultades para integrarse en la comunidad. ¿Qué puedes hacer para ayudar? ¿Cómo podrías involucrar a otros amigos y vecinos para ayudarlos?

Cuando hayan discutido las opciones, enfatice cómo necesitamos trabajar juntos, y repita el versículo para memorizar.

2. Tienes un tío que no es cristiano. Dice que el cristianismo no es para él. ¿Qué puedes hacer para demostrar el amor de Dios? ¿Qué puedes hacer para alertarlo respecto de la necesidad de aceptar a Jesús en su vida?

Cuando hayan discutido las opciones,

enfatice cómo necesitamos trabajar juntos, y repita el mensaje central.

3. Estás invitado a una fiesta, pero al escuchar los planes te das cuenta de que no es un lugar al que deberías ir. Todos dicen que van a ir. A ti te gusta ser parte del grupo popular. Puedes poner la excusa de que tienes algo que hacer o puedes contar la verdad y decir que no estás de acuerdo con algunas de las cosas que están planeando. ¿Qué harías y por qué?

Cuando estén discutiendo las opciones, enfatice que permaneciendo firmes pueden ayudar a otros. Nuestras acciones no nos afectan solamente a nosotros, sino también influyen en los que nos rodean. Estamos unidos a los demás, en la familia de Dios, cuando permanecemos firmes en lo correcto.

Todos juntos formamos parte del plan de Dios.

4

Compartiendo la lección

El plan de Dios para nosotros

Diga: Dios quería salvar a más personas que Noé y su familia. Él indicó a Noé que construyera un arca, pero también que contara a otros lo que estaba haciendo y por qué. Hoy, Dios quiere salvar a las personas, y quiere trabajar con nosotros para hacerlo.

Divídanse en pequeños grupos y piensen una forma en la que pueden compartir las buenas nuevas de que Dios quiere sal-

var a las personas con quienes se encuentran cada día. Decidan cómo pueden poner esas ideas en acción.

Todos juntos formamos parte del plan de Dios.

Análisis

Permita que los equipos manifiesten lo que conversaron. Decidan qué ideas van a poner en acción y trabajen en un plan.

Cierre

Diga: Dios obró por medio de Noé para salvar a su familia y a las personas que vivían en el mundo. Dios hoy quiere obrar con nosotros y a través de nosotros, para salvar a las personas. Cuando trabajamos juntos, somos parte del plan de Dios. Diga: Recuerden que:

Todos juntos formamos parte del plan de Dios.
