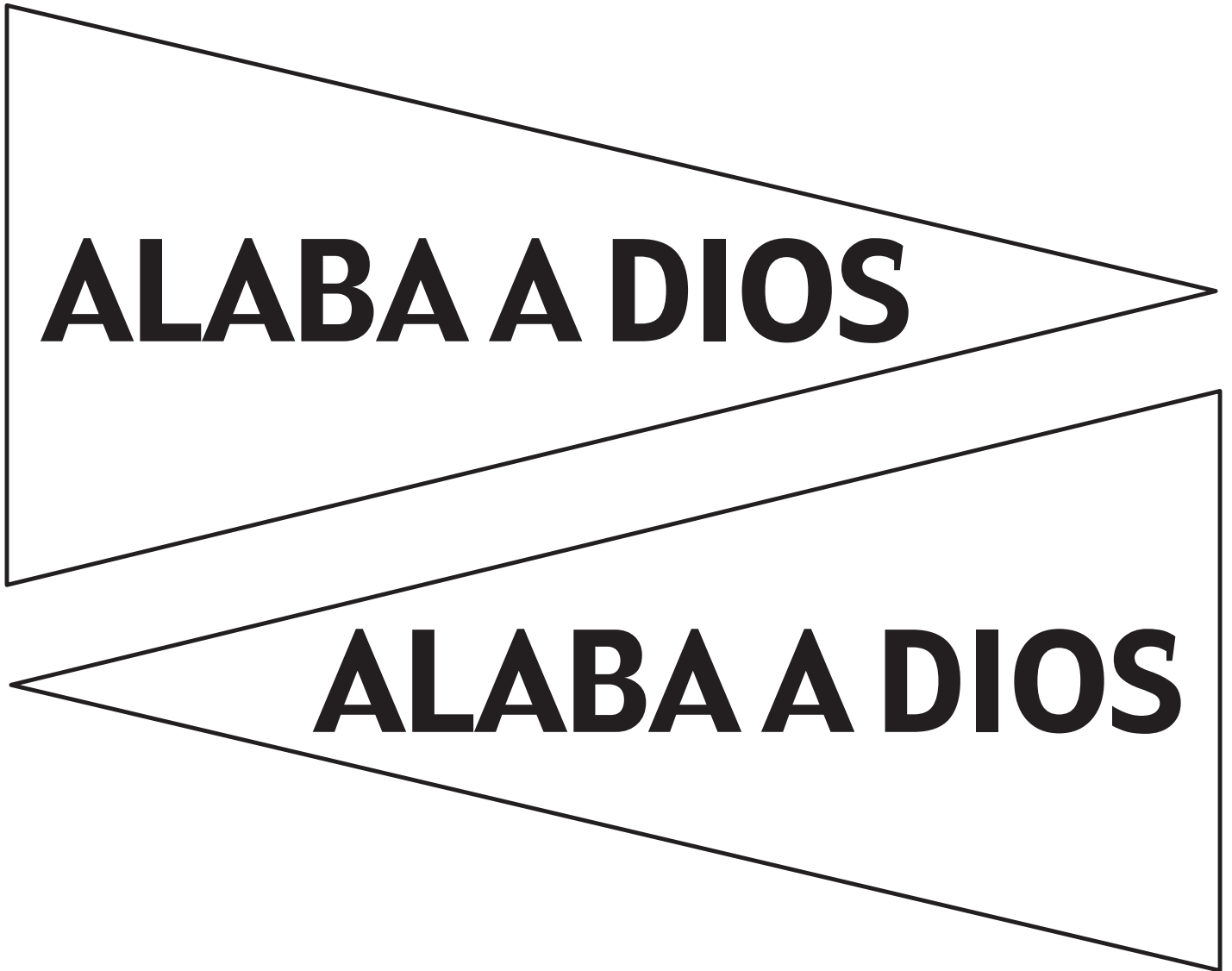


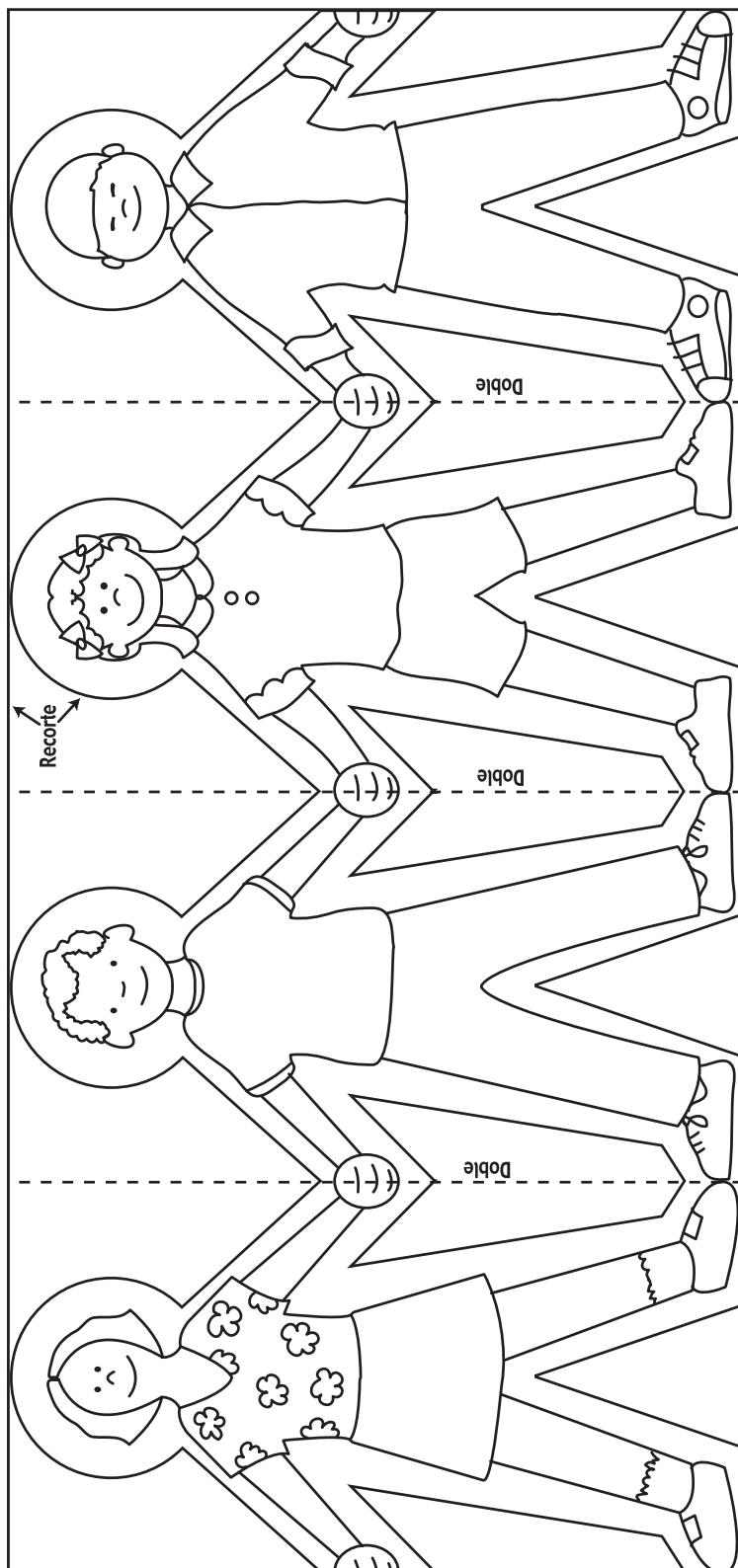
**Actividades en clases - Banderín "Alaba a Dios"**  
**Lección n° 1 - Tercera semana**



---


Se da permiso para fotocopiar esta página para uso local de la iglesia solamente. Copyright © 2003 General Conference Corporation of Seventh-day Adventists.

**Actividades en clases - Uniendo las manos**  
**Lección n° 1 - Cuarta semana**



Se da permiso para fotocopiar esta página para uso local de la iglesia solamente. Copyright © 2003 General Conference Corporation of Seventh-day Adventists.

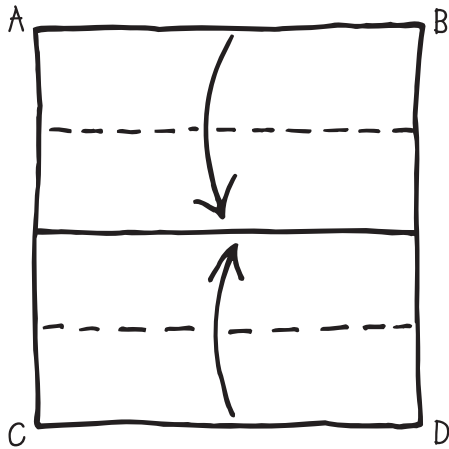
**Actividades en clases - Nube de tormenta**  
**Lección n° 2 - Primera semana**



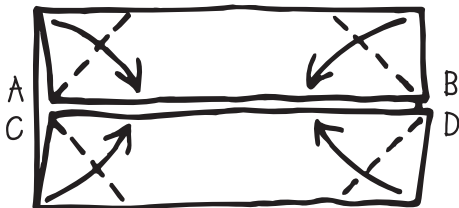
---

Se da permiso para fotocopiar esta página para uso local de la iglesia solamente. Copyright © 2003 General Conference Corporation of Seventh-day Adventists.


**Actividades en clases - Barco navegando**  
**Lección n° 2 - Segunda semana**



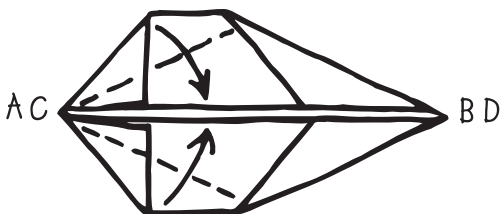
1. Marque el centro del papel.  
 Doble los lados de arriba y de abajo hacia el centro.



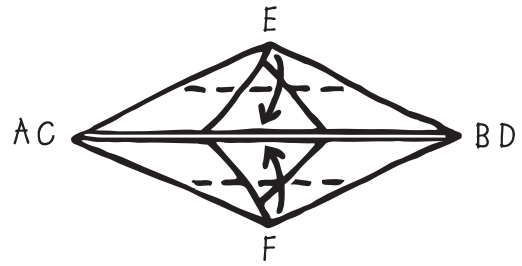
2. Doble las esquinas.



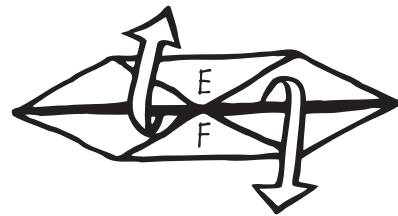
3. Doble las esquinas de la derecha hacia adentro.



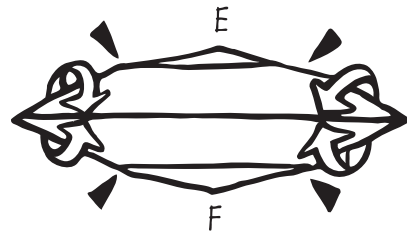
4. Doble las esquinas de la izquierda hacia adentro.



5. Doble hacia adentro E y F, y presiónelo firmemente



6. Ábralo, dejando ver la base.




7. Voltee la parte de adentro hacia afuera, y acomode bien las esquinas.




8. Su barquito de ánimo está listo.

**Actividades en clases - Ángel**  
**Lección n° 2 - Cuarta semana**

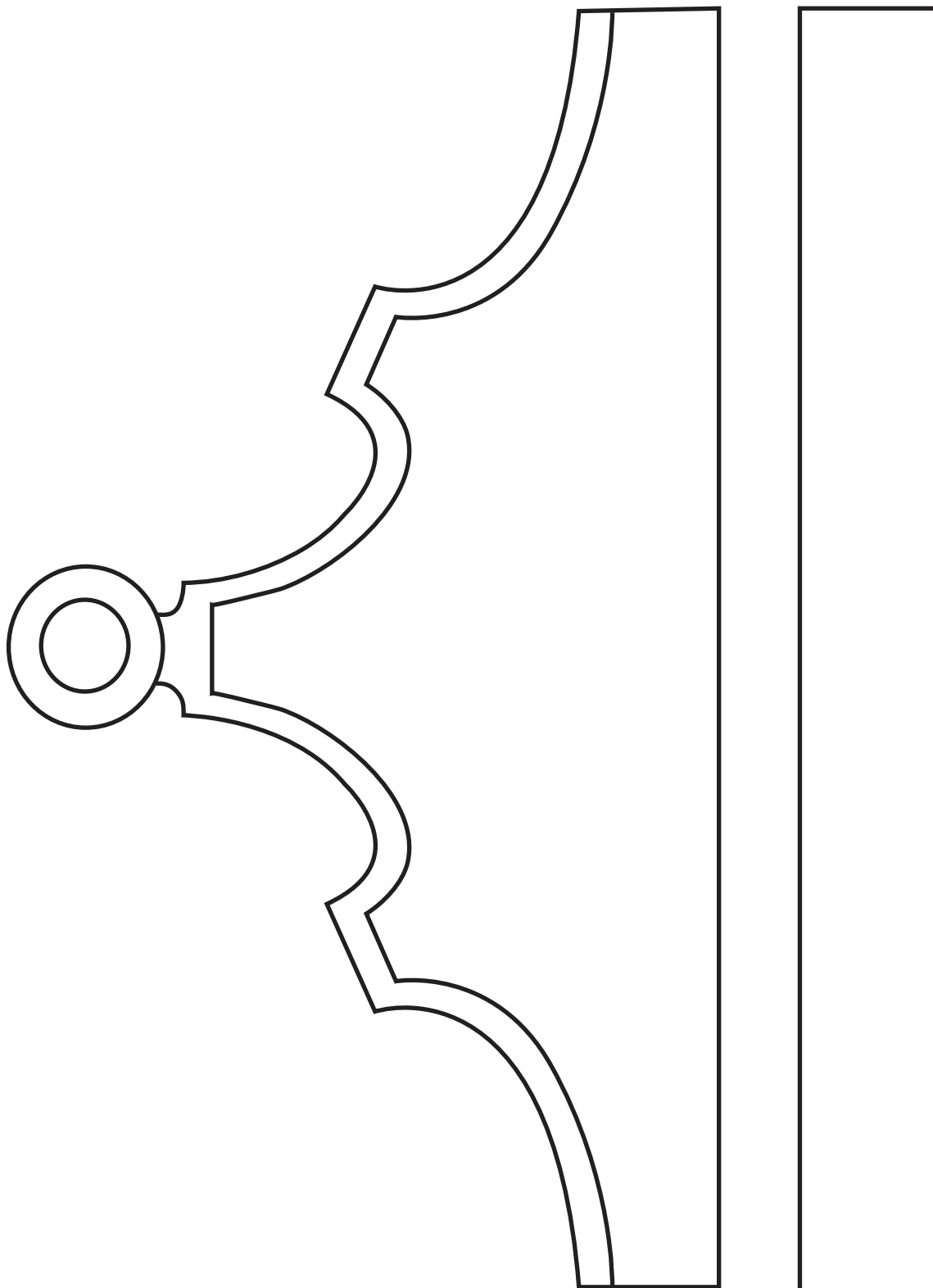


Se da permiso para fotocopiar esta página para uso local de la iglesia solamente. Copyright © 2003 General Conference Corporation of Seventh-day Adventists.

**Actividades en clases - Estrella**  
**Lección n° 3 - Tercera semana**



**Actividades en clases - Corona**  
**Lección n° 3 - Cuarta semana**



Se da permiso para fotocopiar esta página para uso local de la iglesia solamente. Copyright © 2003 General Conference Corporation of Seventh-day Adventists.

**Actividades en clases - Nube esponjosa**  
**Lección n° 3 - Quinta semana**

