

# Lección 12



## ¡Nadar, escalar y volar!

**Gracia**

**Pasaremos la eternidad con Jesús.**

Referencias: Apocalipsis 22:1-5, 12-14; *El conflicto de los siglos*, pp. 734-737; *Primeros escritos*, pp. 13-18.

Versículo para memorizar: “Después de esto me mostró un río limpio de agua de vida, resplandeciente como cristal, que salía del trono de Dios y del Cordero” (Apocalipsis 22:1).

### Objetivos

Los alumnos:

Sabrán que Dios ha preparado cosas maravillosas para que disfrutemos en el cielo.

Sentirán un fuerte deseo de vivir con Jesús en el cielo.

Responderán al agradecer a Dios por preparar el cielo para que lo disfrutemos.

El mensaje:



**Dios ha preparado cosas maravillosas para que las gocemos durante toda la eternidad.**

### La lección bíblica de un vistazo

Todos los que pasan la eternidad con Jesús disfrutaban del río de la vida y del árbol de la vida. El río procede del Trono de Dios y del Cordero. El árbol de la vida se extiende hacia uno y otro lado de la calle de oro y da doce frutos, un fruto distinto cada mes. Las plantas no tienen espinas y no mueren. Los redimidos sirven a Dios, y ven a Jesús y al Padre cara a cara. No hay noche allí; no hace falta la luz del sol, porque Dios provee la luz. Los redimidos reinan con Jesús por la eternidad.

### Esta es una lección sobre la gracia

Dios ha prometido cosas maravillosas, y él cumplirá sus promesas. Por causa del sacrificio de Jesús, podemos gozar de la eternidad en un lugar de seguridad y belleza, donde todas nuestras necesidades serán suplidas. Tenemos

la esperanza de un futuro glorioso.

### Enriquecimiento para el maestro

“Vi luego que Jesús conducía a su pueblo al árbol de la vida, y nuevamente oímos que su hermosa voz, más dulce que cuantas melodías escucharon jamás los mortales, decía: ‘Las hojas de este árbol son para la sanidad de las naciones. Comed todos de ellas’. El árbol de la vida daba hermosísimos frutos, de los que los santos podían comer libremente. En la ciudad había un brillantísimo trono, del que manaba un puro río de agua de vida, clara como el cristal. A uno y a otro lado de ese río estaba el árbol de la vida...”

“Las palabras son demasiado pobres para intentar una descripción del cielo... Arrojada por el insuperable esplendor y la excelsa gloria, dejo caer la pluma exclamando: ‘¡Oh!

# Lección 12

¡Qué amor, qué maravilloso amor!’ El lenguaje más exaltado no bastaría para describir la gloria del cielo ni las incomparables profundidades del amor del Salvador” (*Primeros escritos*, pp. 288, 289).






“El árbol de la vida había de perpetuar la

inmortalidad” (*Ibid.*, p. 51).

## Decoración del aula

Ver las sugerencias para la lección N° 10. Agregue hoy el árbol y el río de la vida.

## Vista general del programa

Sección de la lección	Minutos	Actividades
Bienvenida	En todo momento	Salude a los niños al llegar y escuche sus inquietudes.
 Actividades de preparación	Hasta 10 minutos	A. Aprendamos del cielo B. Energía sin fin
 Oración y alabanza	Hasta 10 minutos	Confraternización Momentos de alabanza Misiones Ofrendas Oración
 Lección bíblica	Hasta 20 minutos	Vivenciando la historia Versículo para memorizar Estudio de la Biblia
 Aplicando la lección	Hasta 15 minutos	Camino al cielo
 Compartiendo la lección	Hasta 15 minutos	Invitación al cielo

## Bienvenida

Dé la bienvenida a los niños cuando lleguen. Pregúnteles cómo les fue durante la semana, por qué motivos están contentos o preocupados. Anímelos a compartir cual-

quier experiencia que tenga que ver con el estudio de la lección de la última semana. Haga que comiencen con la actividad de preparación que usted haya elegido.

## Actividades de preparación

Seleccione la actividad o las actividades que sean más apropiadas para su situación.

### A. Aprendamos del cielo

Prepare uno o más de estos rincones o

centros de aprendizaje, según el tamaño del aula y el número de maestros o colaboradores que tenga.

Rincón A: Sobre una mesa ponga una variedad de frutas. Deje que los niños miren,

# Oración y alabanza

## Confraternización

Comente las alegrías y las tristezas de los niños según contaron cuando usted los recibió, siempre y cuando sea conveniente. Dé tiempo para compartir experiencias del estudio de la lección de la última semana. Recuerde los cumpleaños, los eventos especiales o los logros alcanzados. Dé una cordial bienvenida a las visitas y preséntelas a la clase.

## Momentos de alabanza

Seleccione cantos apropiados para el tema. Pueden alabar a Dios, o utilizar cantos para el aprendizaje, en cualquier momento de la clase.

## Misiones

Comparta el relato del informe misionero trimestral (Misión) para niños.

## Ofrendas

El cielo parece ser un lugar tan her-

moso y maravilloso que realmente ansío estar allí. No obstante, hay mucha gente que no sabe nada de Dios y sus dones de gracia para nosotros. Nuestra ofrenda de hoy se usará para ayudar a la gente de (territorio al que va la ofrenda de este trimestre) para que aprenda de los maravillosos dones de Dios.

## D. Oración

Entréguele a cada niño una figura de una fruta. Ayúdelos a escribir el nombre de una persona que no conoce de las cosas maravillosas que Dios está preparando para nosotros en el cielo. Ponga las frutas en una canasta y ore por cada persona cuyo nombre está en la canasta y también para que el que escribió el nombre pueda compartir el amor de Dios con esa persona.

### Materiales

- Caja dorada de la lección N° 10.

### Materiales

- Siluetas recortadas de frutas, canasta, lápices.

### Materiales

- Rincones de aprendizaje:  
Rincón A: variedad de frutas, colores multicolores, tijeras, lápices, crayones.  
Rincón B: papel blanco, brillantina, pegamento, crayones.  
Rincón C: libros sobre el sistema solar.

huelan, toquen y, si es conveniente, gusten las frutas. Ayude a los niños a dibujar distintas frutas y que las cuelguen del “Árbol de la Vida”.

Rincón B: Sobre una mesa ponga papel blanco, lápices de cera, pegamento y brillantina. Haga que los niños diseñen sus casas en el cielo y que las decoren con brillantina.

Rincón C: Disponga de varios libros del sistema solar. Deje que los niños miren las figuras y decidan a qué lugar les gustaría ir de visita y por qué.

Pregunte: ¿Qué les gustaría hacer en ese lugar?

## Análisis

Reúna a todos los niños, si han estado trabajando en distintos centros. Pida a los niños de cada rincón que cuenten qué han estado haciendo y que muestren su obra de arte. Diga: Todas estas cosas están relacio-

nadas con el cielo. Hoy vamos a aprender más acerca del cielo y de un árbol especial que tiene doce frutos diferentes y de un río que es claro como el cristal. Nuestro mensaje de hoy dice:

---

**Dios ha preparado cosas maravillosas para que las gocemos durante toda la eternidad.**

---

## B. Energía sin fin

Haga que todos los niños se pongan de pie. Pídale que corran en el lugar mientras mantienen los brazos levantados tanto tiempo como puedan. Marque el tiempo de cada uno. Cuando todos hayan abandonado esta actividad, anuncie al último como el campeón e invítelos a todos a sentarse.

## Análisis

¿Quién está cansado? ¿Cuánto tiempo corrieron en el mismo lugar sin cansarse? ¿A cuántos de ustedes les gustaría correr

# Lección 12

cien kilómetros, o doscientos, sin cansarse? Cuando llegemos al cielo, podremos hacer muchísimas cosas que no podemos hacer ahora. Y nunca nos vamos a cansar. Justamente ahora, Jesús está ocupado preparando maravillas para que nosotros las disfrutemos. ¿Qué creen que les va a gustar

más? ¿Quieren estar en el cielo con Jesús? Nuestro mensaje de hoy es:

---

**Dios ha preparado cosas maravillosas para que las gocemos durante toda la eternidad.**

---

Díganlo conmigo.



## Lección bíblica: Vivenciando la historia

### Materiales

• Hojas de árbol, botella de agua clara, botella de agua sucia, copa de cristal (opcional), flor marchita, venda, fósforos.

Anime a los niños a seguir sus movimientos mientras lee o cuenta la lección.

### Historia

En el cielo hay un árbol muy especial llamado el Árbol de la Vida.

A diferencia de los árboles de la tierra, el Árbol de la Vida da una clase de fruto diferente cada mes. Las hojas son útiles, también. La Biblia dice que las hojas nos ayudarán a sanarnos a todos los que estemos con Jesús en el cielo.

(Haga que un niño reparta hojas de árbol y toque a cada uno en la cabeza, como si lo sanara.)

Este árbol maravilloso crece a cada lado del Río de la Vida. El río de la vida pasa por en medio de la calle. El agua es clara como el cristal. (Muestre un vaso de agua.) ¿Creen que esta agua es pura? El agua que hay en la botella parece pura; pero si pusiéramos una gota bajo la lente de un microscopio, veríamos que está contaminada. Se la vería como esta agua sucia. (Muestre agua sucia.) La Biblia dice que el agua del Río de la Vida se ve como el cristal. (Muestre una copa de cristal y deje que los niños miren a través de ella.) Todos disfrutaremos de comer los frutos del Árbol de la Vida y beber del Río de la Vida por la eternidad.

Dios y Jesús se sentarán en sus tronos en el cielo. Podremos hablar con ellos cara a cara. Podremos visitarlos en cualquier momento, porque no habrá más noche. Que no habrá noche significa que no habrá más oscuridad: la luz del rostro de Dios iluminará todas las cosas. ¡No necesitaremos lámparas o velas, y ni siquiera el sol! (Encienda una vela, y deje que los niños soplen y la apaguen.) Y nunca nos cansaremos. (Salten y digan: ¡Hurra!) ¡No tendremos que dormir siestas y ni siquiera

necesitaremos ir a la cama!

Pasaremos parte de nuestro tiempo aprendiendo siempre cosas nuevas, pero no de la misma manera en que lo hacemos en la tierra: aprender será divertido. No tendremos que estar sentados en un aula horas enteras escuchando a la maestra. No habrá más exámenes.

Podremos hacer todas las cosas que deseamos: nadar en las aguas más profundas, escalar las montañas más altas, volar en los más altos cielos. Podremos visitar los planetas del sistema solar, y más allá todavía. Volaremos a otros mundos en segundos, para hablar con la gente que vive allí. Ellos nos contarán todo lo que aprendieron acerca de Dios. Nos explicarán cómo observaban a cada ser humano y todo lo que sucedía en la tierra desde el comienzo de nuestra creación.

Cuando no estemos viajando, disfrutaremos nuestras hermosas casas. Trabajaremos también un poco, pero nuestros trabajos serán un gozo. No sudaremos. No nos dolerán los músculos. No nos lastimaremos con astillas ni nos golpearemos los dedos con martillos.

Gozaremos de los rosales sin espinas. Caminaremos por desiertos que florecen con hermosas flores y por donde fluyen chispeantes arroyos. Correremos por bosques en los que no habrá animales peligrosos. Las flores no se marchitarán jamás. Nunca se caerán las hojas de los árboles.

En el cielo nadie se sentirá triste. Nadie se enfermará. Nadie llorará. Nadie morirá. (Haga cara de triste.) Nunca nos tendremos que despedir de nuestros mejores amigos o de nuestros primos favoritos. Cada día será como una reunión de familia o como el primer día en la escuela después de las vacaciones. Pero lo mejor de todo es que Jesús estará con nosotros. (Sonría feliz.) Y viviremos con él por la

eternidad.

### Análisis

Muestre una flor marchita, hojas secas, agua sucia, una venda, una foto de alguien que está triste, una lamparita eléctrica. Pregunte: **¿Por qué no veremos ni necesitaremos esto (muestre de a un objeto) cuando lleguemos al cielo? ¿Qué es lo que más esperan para el cielo? ¿Quieren vivir con Jesús? ¿Quieren ir al cielo? Dios está haciendo planes de tantas cosas maravillosas para que hagamos en el cielo. Y la mejor noticia es que tendremos toda la eternidad para hacerlas. Recuerden el mensaje de hoy:**

---

**Dios ha preparado cosas maravillosas para que las gocemos durante toda la eternidad.**

---

#### Materiales

• Veinticinco baja lenguas o palitos para artesanía para cada grupo.

#### Versículo para memorizar

Cree un juego similar al de los “Palitos chinos”. Escriba cada una de las palabras del versículo para memorizar con su referencia en uno de los lados de los palitos. “Después de esto me mostró un río limpio de agua de vida, resplandeciente como cristal, que salía del trono de Dios y del Cordero” (Apoc. 22:1).

Divida a la clase en pequeños grupos y pídale que se sienten en el suelo en círculos. Proporcione a cada grupo un juego de palitos que contengan el versículo completo. Haga que un adulto sostenga todos los palitos con una mano y que los deje caer suavemente, de modo que caigan unos cerca de otros. Puede sostenerlos todos en posición vertical y luego abrir la mano. Los niños se irán turnando y tratarán de tomar uno de los palitos

sin tocar ni mover a los demás. Si se mueve un palito, pasa el turno al siguiente. Cuando hayan recogido todos los palitos, haga que los niños los ordenen correctamente y digan el versículo para memorizar en voz alta. Repitan hasta que todos sepan el versículo.

### Estudio de la Biblia

Divida a la clase en cuatro grupos. Asígnele a cada grupo un tema. Haga que busquen cuántas referencias y hechos relacionados con su tema pueden encontrar. Luego, cada grupo dará un informe.

Árbol de la Vida  
Apocalipsis 22:1-6  
Río de la Vida  
Apocalipsis 22:1-6  
Trono de Dios  
Apocalipsis 22:1-6  
Personas y luz  
Apocalipsis 22:1-6

#### Materiales

• Biblias.

### Análisis

**¿Qué piensan que es lo más emocionante que hemos aprendido hoy sobre el cielo? ¿Qué quieres preguntarle a Jesús cuando llegues al cielo? ¿Cómo será cuando todo el tiempo sea de día y no tengamos que ir a dormir? ¿Quieren ir al cielo? Dios está preparando un maravilloso hogar para nosotros. Digamos nuevamente nuestro mensaje de hoy:**

---

**Dios ha preparado cosas maravillosas para que las gocemos durante toda la eternidad.**

---

## 3 Aplicando la lección

### Camino al cielo

#### Materiales

• Ilustración del cielo, Jesús, ilustraciones de niños de 6 a 9 años (una por niño).

Sugiera a los niños que piensen en qué verán o harán en el cielo. Puede ser interesante que canten algún canto cuya letra haga alusión a ese momento.

Recree una escena del cielo. Ubique a Jesús debajo de un árbol. Proporcione a cada niño una figura de fieltro de un niño o de una niña de la edad de

Primarios. Haga que los niños, de a uno por vez, vayan poniendo sus figuras alrededor de Jesús mientras dicen: “Gracias, Jesús, por el cielo y por todas las cosas hermosas que has preparado para mí”.

O simplemente ubique una figura grande de Jesús donde todos la puedan ver. Haga que los niños escriban notitas de agradecimiento y las peguen cerca de Jesús.

# Lección 12

## Análisis

¿Qué piensan con respecto a todas las hermosas cosas que Dios está preparando para nosotros? ¿Por qué Dios hace eso? ¿Qué sienten hacia Dios? ¿Y por Jesús? ¿Quieren ir al cielo? ¿Por qué? (Esta es una pregunta crítica. Haga que los niños consideren el amor por Jesús y por Dios como la razón más importante para querer ir a vivir con él para siempre. Sí, tener cosas y vivir

en casas hermosas son regalos de Dios porque nos ama. Pero nosotros lo amamos a él, no por sus regalos, sino porque él nos ama y dio a su Hijo Jesús para que muriera en nuestro lugar. Amamos a Jesús porque se dio a sí mismo por nosotros.)

---

**Dios ha preparado cosas maravillosas para que las gocemos durante toda la eternidad.**

---

## 4 Compartiendo la lección

### Invitación al cielo

#### Materiales

- Tarjetas, fi-  
bras, crayones.

¿Quieren ir al cielo ustedes solos? ¿Por qué? ¿Quién les gustaría que fuera con ustedes? Vamos a preparar una invitación al cielo. En la tarjeta, dibujen algunas de las cosas que quieren ver o hacer en el cielo. De un lado, o en el frente, si es una tarjeta doblada, escriban: Estás (o está) invitado a... Adentro escriba: ir al cielo.

Cuando haya terminado cada uno una tarjeta, invítelos a formar parejas, y que se cuenten qué dibujaron y por qué es importante para ellos. Ayúdelos a decidir a quién le darán la tarjeta.

### Análisis

¿A alguno de ustedes le gustaría compartir su tarjeta con toda la clase? ¿Por qué vamos a animar a la gente a aceptar el don gratuito de Dios de la vida eterna y a ir a vivir con él en el cielo? Dios nos ama, y quiere que vivamos con él por la eternidad. ¿Quieren hacer eso? Digamos juntos nuestro mensaje de hoy:

---

**Dios ha preparado cosas maravillosas para que las gocemos durante toda la eternidad.**

---

### Cierre

Reúna a los niños en un círculo e invítelos a pensar qué podrían decirles a sus vecinos al entregarles las tarjetas.

Ore pidiéndole a Dios que los anhelos de los chicos se hagan realidad.