

Lección 7



Un día para celebrar

Adoración **Agradecemos a Dios por su presencia con nosotros.**

Referencias: Génesis 2:1-3; *Patriarcas y profetas*, pp. 27-29.

Versículo para memorizar: “Y bendijo Dios al día séptimo, y lo santificó” (Génesis 2:3).

Objetivos

Los alumnos:

Sabrán que Dios creó el sábado para que tengamos comunión con él.

Se sentirán felices de poder pasar tiempo con Dios durante el sábado.

Responderán al alabar a Dios en este día especial.

El mensaje:

Adoramos a Dios cuando gozamos de su sábado.



La lección bíblica de un vistazo

Durante seis días, Dios ha creado cosas maravillosas para hacer un mundo hermoso y criaturas que lo habiten. En el séptimo día aparta un día para descansar, celebrar y disfrutar de lo que ha hecho. Bendice el sábado y lo santifica. Es su regalo para aquellos que ha creado y es un recordativo de su poder creador, para todos los tiempos.

Esta es una lección sobre la adoración

Dios no necesitaba descansar. Creó el sábado como un recordativo de lo que había hecho para que este mundo fuera un hermoso lugar para todos. Aquel que ve el fin desde el principio sabe que los seres humanos necesitan tiempo para apartarse, descansar y adorarlo. Así, el sábado llegó a ser el primer y último recordativo de las obras maravillosas de Dios para sus hijos.

Enriquecimiento para el maestro

“Además de descansar el séptimo día, Dios lo santificó; es decir, lo escogió y apar-

tó como día de descanso para el hombre. Siguiendo el ejemplo del Creador, el hombre había de reposar durante este sagrado día, para que, mientras contemplara los cielos y la tierra, pudiese reflexionar sobre la grandiosa obra de la creación de Dios; y para que, mientras mirara las evidencias de la sabiduría y la bondad de Dios, su corazón se llenase de amor y reverencia hacia su Creador” (*Patriarcas y profetas*, p. 28).







“Dios vio que el sábado era esencial para el hombre, aun en el paraíso. Necesitaba dejar a un lado sus propios intereses y actividades durante un día de cada siete para poder contemplar más de lleno las obras de Dios, y meditar en su poder y bondad. Necesitaba el sábado para que le recordara más vivamente la existencia de Dios, y para que despertase su gratitud hacia él, pues todo lo que disfrutaba y poseía procedía de la mano benéfica del Creador” (*Ibíd.*, p. 29).

Decoración del aula

Ver las sugerencias de la lección N° 5.

Lección 7

Vista general del programa

Sección de la lección	Minutos	Actividades
 Bienvenida	En todo momento	Salude a los niños al llegar y escuche sus inquietudes.
 Actividades de preparación	Hasta 10 minutos	A. Leones durmiendo B. El regalo de Dios C. Preparación para el sábado
 Oración y alabanza	Hasta 10 minutos	Confraternización Momentos de alabanza Misiones Ofrendas Oración
 Lección bíblica	Hasta 20 minutos	Vivenciando la historia Caras felices Versículo para memorizar Estudio de la Biblia
 Aplicando la lección	Hasta 15 minutos	Piedras recordativas
 Compartiendo la lección	Hasta 15 minutos	Celebración sabática

Bienvenida

Dé la bienvenida a los niños cuando lleguen. Pregúnteles cómo les fue durante la semana, por qué motivos están contentos o preocupados. Anímelos a compartir cual-

quier experiencia que tenga que ver con el estudio de la lección de la última semana. Haga que comiencen con la actividad de preparación que usted haya elegido.

1 Actividades de preparación

Seleccione la actividad o las actividades que sean más apropiadas para su situación.

A. Leones durmiendo

Vamos a imaginarnos que todos ustedes son leones. Mientras se escuche la música, ustedes van a merodear buscando una presa. Tan pronto como se detenga la música tienen que recostarse como un león. Ustedes necesitan “dormir” con los ojos cerrados hasta que nuevamente comience la música. No importa lo que suceda, no deben moverse. Cuando los niños estén “durmiendo”, trate de despertarlos haciendo ruido, caminando bien cerca de ellos, etc. Si se mueven o

abren los ojos, deben ayudar a los maestros a despertar a los demás leones.

Análisis

¿Fue fácil o difícil dormir con tanto ruido? ¿Por qué es importante dormir y descansar? Dios nos ha dado un día especial de descanso. En nuestra lección de hoy descubriremos cuál fue la idea de Dios cuando nos dio un día de descanso. Nuestro mensaje de hoy dice:

Adoramos a Dios cuando gozamos de su sábado.

Oración y alabanza

Confraternización

Comente las alegrías y las tristezas de los niños según contaron cuando usted los recibió, siempre y cuando sea conveniente. Dé tiempo para compartir experiencias del estudio de la lección de la última semana. Recuerde los cumpleaños, los eventos especiales o los logros alcanzados. Dé una cordial bienvenida a las visitas y preséntelas a la clase.

Momentos de alabanza

Seleccione cantos apropiados para el tema. Pueden alabar a Dios, o utilizar cantos para el aprendizaje, en cualquier momento de la clase.

Misiones

Comparta el relato del informe misio - nero trimestral (*Misión*) para niños. Ponga énfasis en el tema de la adoración.

Ofrendas

Dar nuestras ofrendas es una manera de adorar a Dios. También podemos adorarlo dedicando tiempo a estudiar la Biblia cada día.

Materiales

- Caparazón de caracol, o cualquier otro envase natural (tronco, etc.).

Oración

Proporcione a cada niño un círculo de papel. Pídale que dibujen una cara feliz en uno de los lados, y del otro lado, algo que les gusta del sábado. Haga que cada niño muestre su carita feliz y que cuenten por qué les gusta el sábado. Formen un círculo y agradezca a Jesús por la bendición del sábado.

Materiales

- Círculos de papel, fibras.

B. El regalo de Dios

Materiales

- Un regalito envuelto para cada niño (lá-piz, goma, stickers, etc.).

Dé a cada niño un regalito. Diga: **Les he traído algo pequeñito para cada uno de ustedes para decirles cuánto los quiero.**

Análisis

¿A quién le gusta recibir regalos? Generalmente, ¿cuándo recibimos regalos? ¿Saben que Dios nos da un regalo especial cada semana? Se llama sábado. ¿En qué se diferencia el sábado de los demás días de la semana? ¿Por qué Dios hizo al sábado especial? ¿Qué es lo que más les gusta del sábado? Hoy vamos a aprender más acerca de este día especial y cómo lo disfrutó Dios. El mensaje de hoy es:

Adoramos a Dios cuando gozamos de su sábado.

C. Preparación para el sábado

Desordene las sillas y no ponga los cancioneros en su lugar. Pida a los niños que ayuden a ordenar el aula.

Análisis

¿Cómo se sintieron cuando entraron en el aula y no estaba nada preparado? ¿Qué les parece que había sucedido? ¿Por qué es importante estar preparados? Durante el sábado, tenemos la oportunidad de pasar todo el día con Dios. Es importante estar preparados para encontrarnos con él. ¿Qué necesitamos hacer a fin de estar listos para este día especial? ¿Qué hacen ustedes en casa a fin de prepararse para el sábado? (Nos preparamos para poder disfrutar más del Sábado. Ordenamos la casa, ayudamos a mamá en la cocina, etc.) El mensaje de hoy es:

Adoramos a Dios cuando gozamos de su sábado.

Vivenciando la historia

Caras Felices

Materiales

• Círculos de papel con dibujos de caras felices, ropa (túnica, sábana, alas) para un ángel.

Cuente esta lección como si usted fuera un ángel que está observando lo que sucede en la tierra. Mientras usted lea o cuente el relato, los niños deberán levantar las caritas felices que dibujaron en la actividad anterior todas las veces que usted mencione la palabra “Dios”. Cuando usted diga “Adán”, los varones se pondrán de pie. Cuando usted diga “Eva”, lo harán las niñas.

Historia

(Adulto vestido de ángel relata como si fuera un ángel que mira todo desde el cielo.)

—¿Me preguntan qué estoy mirando? Algo realmente hermoso. ¡Sí, sí, estoy maravillado! Es sorprendente lo que ha hecho Dios.

Durante seis días, ha estado ocupado creando al mundo y todas las cosas que se encuentran en él. Todo, absolutamente todo: el sol, la luna, las estrellas. Cubrió la tierra de una alfombra verde brillante, y la llenó de plantas y árboles hermosos, con frutas de distintos tamaños y colores. ¡Y las flores! ¡Tantas clases de flores, de colores tan hermosos! Y creó animales grandes, fuertes, y otros muy pequeñitos, y las criaturas más enormes y más pequeñas del mar. Cada día que Dios terminaba de crear, observaba cuidadosamente todo lo que había hecho, y decía:

—¡Está bien! ¡Está muy bien!

Dios se reservó lo mejor para lo último. Llegó el viernes, y primero creó a un hombre y le puso por nombre “Adán”; y luego, un poco más tarde ese mismo día, hizo una mujer, Eva. Creí que Dios había terminado su obra creadora. Pero... ¡Está haciendo algo más! No son seis días. Son siete. Este es el séptimo día. ¿Está trabajando? No. Está conversando con Adán y Eva. Adán le hace preguntas. Eva también pregunta. Pasean juntos y observan el paraíso que los rodea. ¡Qué felices están! Se maravillan de

tantas cosas hermosas que Dios ha creado. No hay duda de que las flores deben tener un dulce aroma, porque se acercan y las huelen. ¡Con cuánto cariño acarician a los animales! Adán y Eva están felices de poder compartir este día con Dios.

¡Shh...! (Pidiendo silencio.) Dios está diciendo algo. ¡Ah! Ahora entiendo. Este día, el séptimo día, es para descansar. Pero... ¿cómo? Dios nunca se cansa. No necesita descansar. ¿Para qué hace ese día?

¡Ya me doy cuenta! ¡Es para Adán y Eva! Es para que recuerden a Dios como su Creador. Todas las semanas, Adán y Eva van a disponer de tiempo para conocerlo mejor. Dios está contento con su obra creadora.

Le ha puesto un nombre especial a este día; lo llama “Sábado” (Hace como si quisiera escuchar mejor, poniéndose la mano al oído.) ¿Qué dice Dios ahora?

—Bendito el sábado.

¡Dios bendice el sábado! A los otros días no los bendijo, ni tampoco los apartó de manera especial. Es, sin duda, un día diferente.

Dios les está explicando que cada semana podrán gozar de este tiempo especial con él. Sí, pasarán un poco de tiempo con Dios cada día, pero durante la semana tendrán muchas cosas que los mantendrán ocupados. Durante el sábado, Adán y Eva podrán descansar del trabajo y gozar de un tiempo especial con Dios. (El ángel se va. Pasan unos minutos y regresa. Se lo ve triste.)

¿Qué pasó allí en la tierra? No está todo tan hermoso como antes. (Piensa.)

Adán y Eva desobedecieron a Dios, fueron expulsados del hermoso hogar que tenían en el jardín del Edén. Entonces entendieron qué cosa tan horrible habían hecho. Ahora, Adán tiene que trabajar duramente para cuidar de las plantas y los animales. A veces se lastima porque ahora hay espinas. Los seres vivos comenzaron a morir. Ahora, en la tierra, el sábado es un

momento especial para estar con Dios. No necesitan trabajar ni cansarse.

Dios se tomó tiempo para explicarles a Adán y a Eva su plan para rescatar al mundo del pecado. Les explicó que el sábado es una parte importante de ese plan. Después de que pecaron, les pareció que un enorme abismo los separaba de Dios; el sábado es como un puente que acerca a Dios y a la gente otra vez.

Dios se lo advirtió a Adán y también a Eva. Les dijo:

—¡Cuidado! Satanás tratará de hacer que ustedes crean que él está a cargo del mundo. Satanás tratará de persuadir a la gente de que yo no soy su Creador. ¡Estén atentos! —les dijo el Señor—. Lucifer va a tratar de convencerlos de que no se encuentren conmigo en el día sábado.

Adán y Eva todavía no podían entender muy bien todo eso. ¿Por qué no querría la gente pasar tiempo con su Amigo? Pero Dios también les dio buenas noticias: un grupo pequeño y fiel guardaría siempre el sábado como un día especial para encontrarse con Dios.

Lo mejor de todo: cuando la tierra sea renovada, todos adorarán juntos en el día sábado. Y la gente podrá caminar y hablar directamente con Dios otra vez.

Análisis

¿Qué hizo distinto Dios en el séptimo día de la Creación? ¿Qué tuvo de especial ese día? (Dios descansó, lo bendijo y prometió que sería un momento especial para encontrarse con su pueblo.) ¿Por qué creen que Adán y Eva disfrutaron tanto del sábado? ¿Qué es lo que más les gusta del sábado? ¿Qué hacen en sus familias para que el sábado sea un día especial? Recordemos:

Adoramos a Dios cuando gozamos de su sábado.

Versículo para memorizar

Escriba una palabra del versículo en el reverso de cada figura. Esconda las figuras

en distintos lugares del aula antes de comenzar la Escuela Sabática.

Hay diez figuras escondidas en esta aula. Muestran cosas que Dios hizo

para que nosotros disfrutáramos del sábado. Cuando los niños hayan encontrado todas las figuras, haga que las den vuelta y las ordenen. Digan juntos el versículo para memorizar. Observen cada una de las figuras, hagan algún comentario y lean la palabra que está en el reverso. Vayan sacando las figuras y repitiendo hasta que sepan todo el texto de memoria.

Estudio de la Biblia

El sábado es un regalo especial de Dios para nosotros. Descubramos qué dice la Biblia al respecto.

Haga que los niños busquen los siguientes textos y que los lean. Comente cada texto con la clase. Déjelos opinar. Ayúdelos si es necesario.

Éxodo 20:8-11

Marcos 3:1-5

Mateo 13:54

Análisis

¿Qué hace que el sábado sea distinto de todos los demás? ¿Qué aprendimos acerca de cómo prepararnos para el sábado? ¿Qué deberíamos hacer el sábado? ¿Cómo encuadra esto con lo que Dios les dijo a Adán y a Eva de que el sábado sería un día de descanso? ¿Qué deberíamos estar dispuestos a hacer en sábado? (Ayudar a otros, etc.) ¿Qué hacía Jesús en sábado? Esta mañana nosotros estamos siguiendo su ejemplo. Recordemos nuestro mensaje:

Adoramos a Dios cuando gozamos de su sábado.

Materiales

- Diez figuras de cosas que hizo Dios.

Materiales

- Biblias.

Lección 7

3 Aplicando la lección

Piedras recordativas

Materiales

- Piedras chatas, una por niño, fibras.

Después de las guerras o los hechos históricos significativos, la gente a menudo construye monumentos. El sábado es un monumento ¿de qué?

Cuando los hijos de Israel querían hacer un monumento para recordar un acontecimiento especial, a menudo usaban piedras. Escribamos en estas

piedras: “El sábado es un monumento a la Creación de Dios”.

Análisis

¿Por qué es importante recordar el día especial de Dios? ¿Qué podemos hacer el sábado para conocer mejor a Dios? Lleven esta piedra a casa y pónganla en su habitación y mírenla durante la semana, así se van a acordar de estar preparados para pasar tiempo con Dios el próximo sábado. Digamos juntos el mensaje de hoy:

Adoramos a Dios cuando gozamos de su sábado.

4 Compartiendo la lección

Celebración sabática

Materiales

- Tarjetas, fibras, lápices de cera, una hoja grande de papel.

Dios quiere que disfrutemos del sábado. Debería ser el mejor día de la semana. ¿Qué cosas les gusta hacer el sábado? Comente con los niños.

Hagamos planes para tener una celebración sabática especial para alabar a Dios por el sábado y para disfrutarlo juntos.

Elija una actividad apropiada, tal como hacer un *picnic* de la Escuela Sabática, comer todos juntos en la iglesia o hacer una caminata. Haga que los niños preparen invitaciones ya sea para sus amigos o, si van

a comer todos juntos con sus familias, para sus familiares.

Análisis

¿A quién van a invitar a nuestra celebración sabática? ¿Qué les parece cómo será cuando lleguemos al cielo y celebremos el sábado todos juntos con los ángeles? Digamos juntos nuestro mensaje:

Adoramos a Dios cuando gozamos de su sábado.

Cierre

Canten nuevamente algún himno referente al sábado y cierre con una oración.