

Lección 4



Un regalo especial

Comunidad

Aceptamos responsabilidades porque todos somos hijos de Dios.

Versículo para memorizar: “Pero recibiréis poder cuando haya venido sobre vosotros el Espíritu Santo, y me seréis testigos en Jerusalén, en toda Judea, en Samaria, y hasta lo último de la tierra” (Hechos 1:8).

Textos clave y referencias: Hechos 1:3-8; *El Deseado de todas las gentes*, pp. 725-768; *Los hechos de los apóstoles*, pp. 15-38; historia de la Guía de Estudio de la Biblia para el alumno.

Objetivos

Los alumnos:

Sabrán que son más efectivos cuando comparten el evangelio desde una perspectiva personal.

Se sentirán felices porque el Espíritu Santo los ayuda a ser testigos.

Responderán buscando diariamente al Espíritu Santo por medio de la oración y el estudio de la Biblia, y compartiendo su experiencia con otros.

Mensaje:

El Espíritu Santo nos ayuda a comprender y compartir la Palabra de Dios.

La lección bíblica de un vistazo

Luego de su resurrección, Jesús aparece muchas veces a la comunidad de sus creyentes. Esto fortalece su fe y provee evidencia de su poder. Él les promete el poder del Espíritu Santo para servir a la comunidad por medio de la testimonio cristiana. Como preparación, el Señor les pide que permanezcan en Jerusalén hasta que reciban el poder del Espíritu Santo. Ellos hacen como Jesús les indica, y permanecen unidos en espíritu.

Esta es una lección acerca de la comunidad

Hoy, entre la ascensión de Jesús y su segundo advenimiento, recibimos el poder

para servir a través de nuestra oración cotidiana y nuestro estudio de la Biblia. El Espíritu Santo es el regalo de Dios para nosotros. Él ayuda a abrir nuestros corazones y mentes a las verdades de la Biblia. De la misma forma que el Espíritu ayudó a la iglesia cristiana primitiva, nos ayudará a testificar en nuestra comunidad.

Enriquecimiento del maestro

“Todos los que consagran su alma, cuerpo y espíritu a Dios, recibirán constantemente una nueva medida de fuerzas físicas y mentales. Las inagotables provisiones del Cielo están a su disposición. Cristo les da el aliento de su propio espíritu, la vida de su






Lección 4

propia vida. El Espíritu Santo despliega sus más altas energías para obrar en el corazón y la mente. La gracia de Dios amplía y multiplica sus facultades, y toda perfección de la naturaleza divina los auxilia en la obra de salvar almas. Por la cooperación con Cristo, son completos en él y, en su debilidad humana, son habilitados para hacer las obras

de la Omnipotencia” (*El Deseado de todas las gentes*, pp. 767, 768).

¿Cuáles son las áreas de mi vida en las que siento que carezco de las habilidades que necesito para testificar efectivamente? Señor, ayúdame a ser valiente. Traigo estas necesidades delante de Ti, Padre, y reclamo los inagotables recursos del cielo.

Vista general del programa

Sección de la lección	Minutos	Actividades
Bienvenida	En todo momento.	Salude a los alumnos cuando lleguen, y escuche sus alegrías y tristezas.
 Actividades preparatorias	De 10 a 15 minutos	A. ¿Me escuchan? B. Enfocado
 Oración y alabanza*	De 15 a 20 minutos	Compañerismo Cánticos sugeridos Misiones Ofrendas Oración
 Lección bíblica	Hasta 20 minutos	Introducción de la historia bíblica Experimentación de la historia Exploración en la Biblia
 Aplicando la lección	De 10 a 15 minutos	Rellenar el guante
 Compartiendo la lección	De 10 a 15 minutos	Compartiendo a través del Espíritu

* La sección *Oración y alabanza* puede ser utilizada en cualquier momento del programa.

Bienvenida

Dé la bienvenida a sus alumnos cuando lleguen. Pregúnteles cómo lo pasaron durante la semana, qué cosas agradables experimentaron o qué problemas enfrentaron. Pregúnteles si tienen algo para compartir de

su estudio de la Biblia durante la semana.

Pida que cada alumno se aliste para participar de la actividad de preparación que usted seleccionó.

1

Actividades preparatorias

Seleccione la actividad o las actividades que sean más apropiadas para su situación.

A- ¿Me escuchan?

Haga que los alumnos formen dos líneas. Dé a cada equipo dos versículos para

Oración y alabanza

A- Compañerismo

Comparta las expresiones de gozo o de aflicción que los alumnos le comunicaron a su llegada, según lo considere apropiado. Si los alumnos lo permiten, comparta sus experiencias acerca del estudio de la semana anterior. Mencione los cumpleaños, los eventos especiales o los logros. Salude afectuosamente a todas las visitas.

B- Cánticos tema sugeridos

Apropiados al tema de la clase o de la lección.

C- Misiones

Utilice una historia misionera que tenga disponible.

D- Ofrendas

Continúe utilizando la cajita sugerida de la semana pasada. Diga: **Nuestras ofrendas son una forma de crear oportunidades para que el Espíritu Santo trabaje en diferentes comunidades.**

E- Oración

Esta semana, cuente un dato importante y una necesidad específica de uno de los cuatro grupos de su comunidad acerca de los cuales están aprendiendo. Oren específicamente por sus necesidades.

Materiales

- Versículo para memorizar en papel.

memorizar recientes. Reparta una palabra del versículo a cada participante de la línea. Cuando usted diga “¡Ya!”, cada participante del equipo dirá su palabra al mismo tiempo. El otro equipo tratará de adivinar cuál es el texto. Pueden escucharlo tres veces. Si no adivinaron el versículo, pueden pedir a tres participantes que digan su palabra.

Esta secuencia se repite luego con el otro equipo. Dé a cada equipo dos oportunidades.

Análisis

Pregunte: **¿Qué estaba sucediendo en esta actividad? ¿Qué hizo la actividad más fácil? ¿Y más difícil? ¿Por qué era difícil de entender el versículo cuando todos decían su palabra al mismo tiempo? ¿Cuál fue la diferencia cuando escucharon cada palabra individualmente?**

Diga: Algunas veces, a Dios le cuesta ser escuchado por encima del ruido de nuestras vidas. Él envía al Espíritu Santo para hablarnos, pero debemos asegurarnos de tener momentos en los que podamos escuchar lo que él está diciendo. Leamos nuestro versículo para memorizar de hoy, Hechos 1:8. Espere a que los alumnos encuentren el versículo y lo lean con usted en voz alta.

Diga: **Cuando podemos escuchar lo que Dios nos está diciendo, podemos compartirlo más fácilmente con otros. Podemos estar seguros de que:**

El Espíritu Santo nos ayuda a comprender y compartir la Palabra de Dios.

B- Enfocado

Junte fotos de personas y cosas que los alumnos puedan reconocer rápidamente. Muestre cada Imagen fuera de foco y pida a los alumnos que adivinen quién o qué es eso, mientras usted lentamente enfoca la imagen. (Usted necesitará practicar enfocar lentamente la figura, dando suficiente tiempo para que los alumnos adivinen quién, o qué es.

Materiales

- Imágenes
- Proyector de fotos

Análisis

Pregunte: **¿Por qué al principio fue difícil saber qué eran las figuras? ¿En qué sentido es esto parecido, o diferente, a estudiar la Biblia?**

Diga: **Cuando leemos la Biblia, algunas veces hay cosas que parecen “borrosas”.**

Lección 4

En nuestra lección de hoy, Jesús promete enviar al Espíritu Santo para ayudarnos a enfocar las cosas cuando estudiamos la Biblia. Leamos nuestro versículo para memorizar de hoy, Hechos 1:8. Espere a que los alumnos encuentren el versículo y lo lean en voz alta con usted.

Diga: Cuando entendemos su Palabra, podemos compartirla más fácilmente con otros. Podemos estar seguros de que:

El Espíritu Santo nos ayuda a comprender y compartir la Palabra de Dios.



Lección bíblica: Introducción de la historia bíblica

Pregunte: ¿Alguna vez les prometieron un regalo o una sorpresa que no podían esperar? Luego, cuando llegó, ¿era tan maravillosa como esperaban o fue un chasco? ¿Por qué sí o por qué no?

Diga: Jesús prometió a sus discípulos un regalo especial. Alguien que estaría con ellos, los ayudaría y guiaría: el Espíritu Santo. Las buenas noticias son que el Espíritu Santo es mejor que cualquier cosa que puedas imaginar, y él nunca te abandonará. Acerca de esto se trata nuestra historia de hoy.

El Espíritu Santo nos ayuda a comprender y compartir la Palabra de Dios.

Materiales

- Biblias.
- Papel y lápices.
- Pizarrón y marcador.

Experimentación de la historia

Pida a los alumnos que lean Hechos 1:3 al 8. Luego, divídalos en grupos. Asigne una de las siguientes actividades a cada grupo.

1. Poesía/Canción: Compongan una poesía o una canción para recordar la aparición de Jesús a los discípulos.
2. Drama: Dramaticen una de las apariciones de Jesús a sus discípulos.
3. Cálculo: Revisen los últimos capítulos de cada Evangelio y Hechos 1:3 al 8 y calculen cuántas veces se registra que Jesús se apareció a personas luego de su resurrección. También cuenten el número de personas a las que se apareció.
4. Mapa: Chequeen los últimos capítulos de cada evangelio y Hechos 1:3 al 8. Marquen, en un mapa, dónde apareció Jesús luego de su resurrección.
5. Creación: Hagan un póster anunciando la resurrección de Jesús y la promesa del

Espíritu Santo.

Dé tiempo para que cada grupo comparta lo que hizo, con la clase completa.

El Espíritu Santo nos ayuda a comprender y compartir la Palabra de Dios.

Exploración en la Biblia

Escriba los siguientes textos y preguntas en el pizarrón (pero no escriba ninguna respuesta). Divida a los alumnos en siete grupos, cada uno tomando una pregunta. Diga: **Vamos a descubrir más acerca del trabajo del Espíritu Santo.**

Materiales

- Biblias.
- Pizarrón y tizas
- Papel y lápices.

1. ¿Cómo estuvo involucrado el Espíritu Santo en la creación del mundo? Génesis 1:1, 2.
 2. ¿Qué hizo el Espíritu Santo en tiempos del Antiguo Testamento? Números 24:2; Jueces 6:34; 1 Samuel 10:6 (preparó personas para tareas especiales).
 3. ¿Cuál es la misión del Espíritu Santo en favor del mundo? Juan 16:8.
 4. ¿Cuál es la misión del Espíritu Santo en favor de los creyentes? Juan 14:16.
 5. ¿Cómo nos ayuda el Espíritu Santo? Juan 14:26; Juan 16:13.
 6. ¿Qué dones especiales dio el Espíritu Santo en tiempos del Antiguo Testamento? Jueces 3:10; 6:34 (liderazgo); Números 11:17, 25, 26 (profecía); Éxodo 28:3; 31:3-9 (talentos especiales).
 7. ¿Qué dones especiales da hoy el Espíritu Santo? 1 Corintios 12:7-11.
- Pregunte: **¿Sabían que el Espíritu Santo tenía tantos papeles que cumplir? ¿Cuál creen que es el trabajo más significativo del**

3 Aplicando la lección

Rellenar el guante

Materiales

- Guante.
- Mesa.
- Marcador.

Coloque un guante sobre la mesa. Dibuje un rostro sobre el guante y póngale un nombre. Diga: **Quiero que conozcan a mi amigo. Mi amigo puede hacer todo tipo de cosas maravillosas. Él puede cantar y tocar muy bien el piano. Es muy diestro y ágil. Puede hacer casi cada tarea que le pidan. ¿Quieren ver?** Hable al guante y trate de persuadirlo de hacer algo. Finalmente diga: **Esto no está bien. Quizá tenga que probar alguna otra cosa.** Ponga su mano en el guante y realice una de las actividades de las que habló.

4 Compartiendo la lección

Compartiendo a través del Espíritu

Materiales

- Papel.
- lápices.

Proporcione a cada alumno una hojita de papel y un lápiz. Diga: **Con el lápiz, dividan su hojita de papel en cuartos. En el primero, dibujen algo para ilustrar cómo es su vida cuando ustedes dedican tiempo a estudiar la Palabra de Dios. En el siguiente, dibujen algo para representar cómo es su vida cuando no dedican tiempo para estudiarla. En el tercero, dibujen algo para representar lo que consume la mayor parte de su tiempo y toma el tiempo de su estudio de la Biblia. En el cuarto, dibujen algo que ilustre cómo se sienten cuando tratan de compartir las buenas nuevas**

Análisis

Pregunte: **¿Cuál fue la diferencia con mi amigo? Cuando estaba completo, entonces pudo actuar. ¿Qué produce la diferencia en nuestras vidas cuando no sabemos qué hacer? ¿Quién puede darnos entendimiento cuando estudiamos la Biblia? ¿Quién nos ayuda a saber decir lo correcto cuando tenemos un amigo que desafía lo que creemos? ¿Qué necesitamos hacer para que el Espíritu Santo llene nuestras vidas? ¿Han orado alguna vez específicamente para que el Espíritu Santo los llene?**

acerca de Dios.

Análisis

Diga: **Divídanse en parejas o grupos de tres, y compartan lo que tienen en su papel. Compartan lo que les gustaría cambiar. Anime a los alumnos a tener una corta oración por sus compañeros y pedir al Espíritu Santo que entre en sus vidas. ¿Cómo pueden permitir al Espíritu Santo que los utilice más en cuanto a compartir la palabra de Dios? Recordemos esta semana que**

El Espíritu Santo nos ayuda a comprender y compartir la Palabra de Dios.

Cierre

Pida las bendiciones del Espíritu Santo en el estudio de la Biblia de sus alumnos durante la semana siguiente. Pida que él no solamente los ayude a entender la Palabra de Dios, sino también a compartirla con otros.