
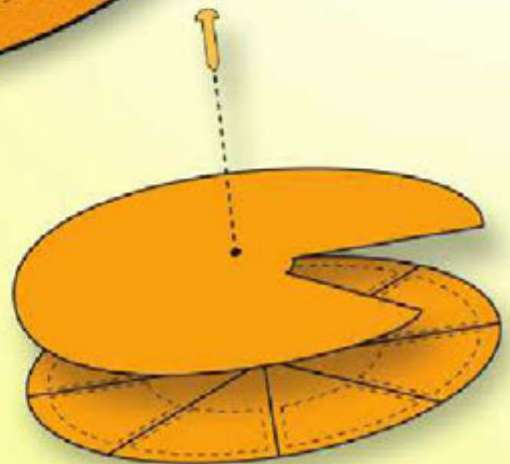


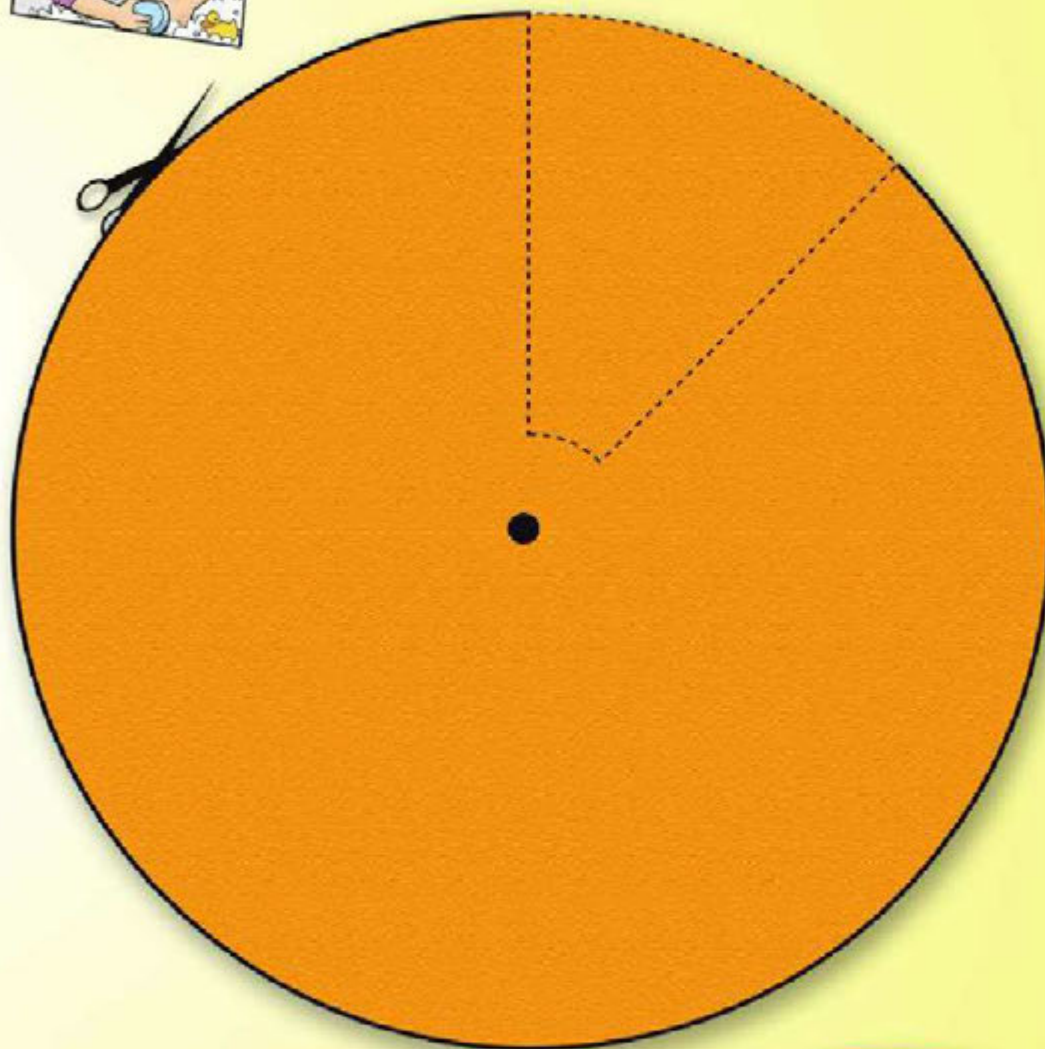
S e r v



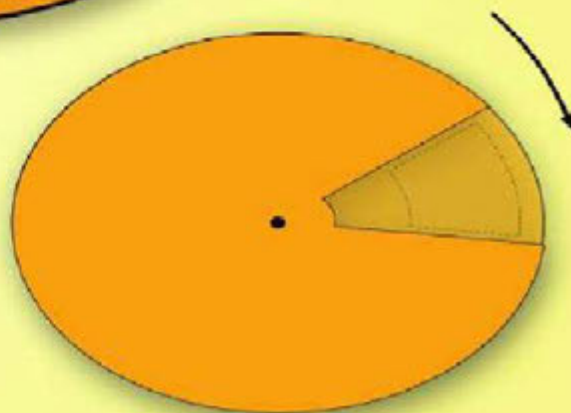
Instrucciones: Corta dos círculos de aproximadamente 15,5 cm de diámetro cada uno. Divide el primer círculo en ocho partes iguales tal como se muestra en la gráfica de arriba. En cada sección pega una foto, haz un dibujo o pon un símbolo de alguien de la familia o de un amigo.



Inicio




Al segundo círculo córtale una parte como se muestra arriba en la gráfica, y colócalo encima del primer círculo. Une los dos papeles por el centro. Haz rotar el círculo de arriba y di por lo menos una cosa que puedes hacer para ayudar a esa persona.



COMUNIDAD

Aviso para pequeñas embarcaciones

(Vientos de más de 60 KPH / 38 MPH
condiciones peligrosas en el mar)



Aviso de tormenta

(Vientos de 90-120 KPH / 55-73 MPH)



Aviso de tempestad

(Vientos de 60-85 KPH / 39-54 MPH)

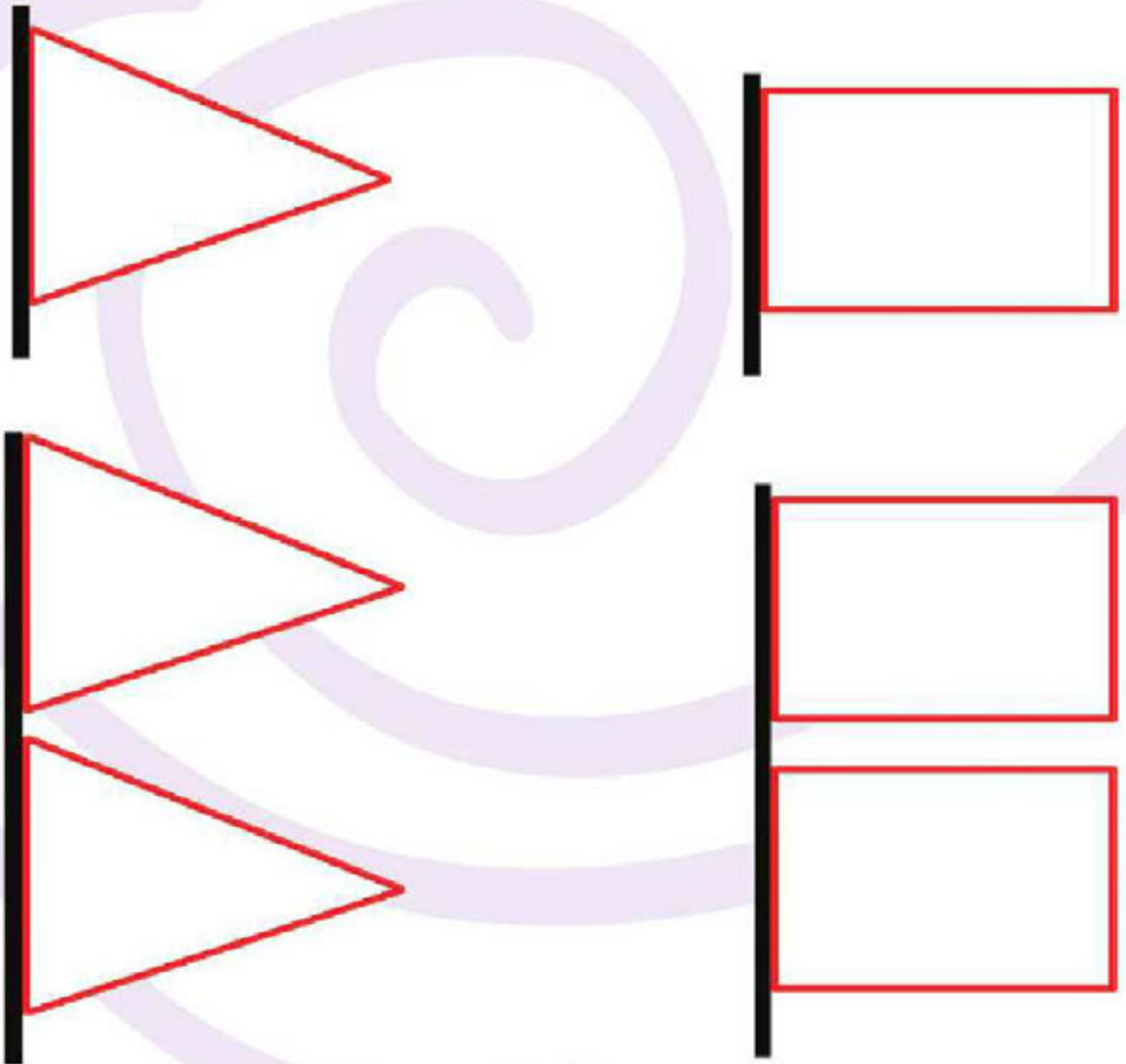


Aviso de huracán

(Vientos de 120 KPH / 74 MPH o más)



Instrucciones: Las banderas son usadas para comunicar las condiciones del tiempo a las embarcaciones. Después de estudiar las banderas y sus significados en la página anterior, dibuja en esta página banderas para comunicar el amor de Jesús a tu comunidad. Usa los símbolos dados aquí o crea los tuyos propios.




amor

verdad

comunicación
con Dios

arrepentimiento

la gracia y
la redención
son nuestras





GRACIA



Instrucciones: Primero, escribe el lugar mencionado en cada versículo. Luego, numera los lugares de acuerdo al orden en que Jesús fue llevado a ellos.



Jardín de

(Mateo 26:36)



Palacio de

(Lucas 23:7)



Casa de

(Juan 18:12, 13)



Casa de

(Lucas 23:11)




en el jardín

(Juan 19:41)



(Juan 19:17)



Tribunal de

(Lucas 23:1)



Casa de

(Mateo 26:57)