

# Lección 10



## La primera Navidad

### Adoración

### Adoramos a Dios con lo que hacemos.

Referencias: Lucas 2:1-7; *El Deseado de todas las gentes*, pp. 29, 30.

Versículo para memorizar: “¡Gracias a Dios porque nos ha hecho un regalo tan grande...!” (2 Corintios 9:15, DHH).

#### Objetivos

##### Que los niños:

Conozcan que Jesús vino del cielo y nació en un establo.

Se sientan maravillados porque Jesús estuvo dispuesto a dejar la gloria del cielo y nacer en la tierra.

Respondan contado a alguien acerca del bebé Jesús.

#### Mensaje

Adoramos a Dios cuando le agradecemos por enviar a Jesús a la tierra.



## La lección bíblica de un vistazo

José y María viajan desde su hogar en Nazaret hasta Belén. El bebé de María nacerá en cualquier momento. Cuando buscan alquilar una habitación, les dicen que ya no queda lugar en el mesón, pero que pueden quedarse en el establo. Por lo tanto, el bebé Jesús nace en un establo; un lugar donde se guarda y abriga a los animales. Su mamá lo envuelve en pañales y lo coloca en un pesebre, porque es la única cama disponible. María y José están felices por el nacimiento del bebé Jesús; también lo estamos nosotros.

### Esta lección trata sobre la adoración

Nos llenamos de asombro al contemplar los maravillosos regalo de Dios al enviarnos a su único Hijo para vivir y morir por nosotros. Por lo tanto, adoramos al Padre y al Hijo agradeciéndoles por el sacrificio que ambos hicieron. Cuando estemos verdaderamente agradecidos, nuevamente los adorare-

mos al contar a la gente acerca del maravilloso regalo.

### Enriquecimiento para el maestro

“La historia de Belén es un tema inagotable. En ella se oculta la ‘profundidad de las riquezas de la sabiduría y de la ciencia de Dios’ ” (Rom. 11:33). Nos asombra el sacrificio realizado por el Salvador al trocar el Trono del cielo por el pesebre, y la compañía de los ángeles que lo adoraban por la de las bestias del establo. La presunción y el orgullo humanos quedan reprendidos en su presencia. Sin embargo, aquello no fue sino el comienzo de su maravillosa condescendencia...

“Mas Dios entregó a su Hijo unigénito para que hiciese frente a un conflicto más acerbo y a un riesgo más espantoso, a fin de que la senda de la vida fuese asegurada para nuestros pequeñuelos. ‘En esto consiste el

# Lección 10

## Vista general del programa

Sección de la lección	Minutos	Actividades
1 Bienvenida		
1 Actividades de preparación	Hasta 10 minutos	A. Rincón de los bebés B. ¿Qué pueden hacer los bebés? C. Cantemos acerca del bebé Jesús
2 Oración y alabanza*	Hasta 10 minutos	Confraternización Misiones Ofrendas Oración
3 Lección bíblica	Hasta 20 minutos	Vivenciando la historia Estudio de la Biblia Versículo para memorizar
4 Aplicación de la lección	Hasta 15 minutos	
4 Compartiendo la lección	Hasta 15 minutos	Un regalo para ti

\* La sección *Oración y alabanza* puede ser utilizada en cualquier momento del programa.

amor' ” (*El Deseado de todas las gentes*, pp. 32, 33).

### Decoración de la sala

Comience a decorar para la época de Navidad. Agregue más pastores y ovejas a la cartelera y al escenario. Transforme la “casa” en un establo, agregándole animales

de granja, como vacas, burros, caballos, etc. Utilice animales de peluche de juguete o siluetas grandes, en cartón, para la escena del nacimiento. Si es posible, además, coloque una mesa con figuras (irrompibles) de la Natividad, para que los niños jueguen a medida que llegan. Incluya un pesebre con “paja” y un muñeco bebé.

## Bienvenida

Dé la bienvenida a sus alumnos al entrar. Pregúnteles cómo les fue durante la semana, por qué motivos están felices o tristes. Anímelos a compartir algo acerca de la lección

que estudiaron la semana anterior. Hágalos comenzar con la Actividad de preparación que haya elegido.

### 1

## Actividades de preparación

### A. Rincón de los bebés

Tenga todos estos elementos a disposición de los niños, para que jueguen e interactúen con ellos. Puede disponer, también, de figuras de bebés y elementos para bebés pegados en tarjetas, para que los vean y

conversen sobre ellos. Pregunte: **¿Quién puede contarme algo acerca de los bebés?** Obtenga información por

#### Maeriales

- Ropa de bebé, mamadera, pañales, alimento para bebés, chupetes, sonajeros, muñecos bebé, asiento para bebé, cochecito, mochila para llevar bebés, frazadas, etc.

parte de los niños acerca de bebés recién nacidos (lloran mucho; no saben hablar, caminar o jugar, etc; duermen mucho; hay que tratarlos con cuidado, etc.).

### **Análisis**

Saben mucho acerca de los bebés. ¿Quién tiene un bebé en su casa? ¿Les gustaría tener un bebé en casa? ¿Qué tal es esperar hasta la llegada de un bebé? (Es difícil esperar, hay que prepararse, etc.) Muéstrenme algunas cosas que se necesitan para un nuevo bebé. (Conversar acerca de los objetos en exposición.) Hoy, vamos a aprender acerca de un bebé que nació hace mucho, mucho tiempo. ¿Quién creen que fue? Cuéntenme algo acerca del bebé Jesús. (Tal vez sepan que nació en un establo, y que su cuna fue un pesebre.) Las cosas entonces eran muy distintas. ¿Están contentos de que vino Jesús a vivir con nosotros? Yo lo estoy; y eso me lleva a nuestro mensaje para hoy:

---

### **Adoramos a Dios cuando le agradecemos por enviar a Jesús a la tierra.**

---

Repítanlo conmigo.

### **B. ¿Qué pueden hacer los bebés?**

Los bebés pueden hacer algunas cosas, y los niños más grandes pueden hacer muchas más. Vamos a hablar de lo que pueden y de lo que no pueden hacer los bebés. Vamos a turnarnos para mostrar lo que pueden hacer. (Los bebés pueden llorar, dormir, comer, darse vuelta, etc. Los niños actuarán como si fueran bebés.)

Muéstrenme ahora cosas que ustedes pueden hacer, pero que los bebés no pueden hacer. (Los bebés no pueden caminar, correr, hablar, comer solos, ir a la escuela, leer, dibujar, escribir, etc. Permita que representen algunas de estas acciones.)

¿Qué creen que podía hacer el bebé Jesús en el establo, al nacer? (Llorar, dormir, comer, etc.)

### **Análisis**

Aunque los bebés son regalos maravillosos, dependen de otros para que los cuiden;

y, aunque ustedes son mayores, todavía necesitan de alguien que los cuide. ¿Quién los cuida en casa? Sí, ellos los cuidan de muchas maneras. Podemos agradecerles por cuidarnos. ¿Quién creen que cuidó del bebé Jesús? ¿Quién estaba mirándolo desde el cielo? ¿Quién nos envió a Jesús? Vamos a recordar lo siguiente:

---

### **Adoramos a Dios cuando le agradecemos por enviar a Jesús a la tierra.**

---

Repítanlo conmigo.

### **C. Cantemos acerca del bebé Jesús**

Tenga, si es posible, un bebé de juguete para que cada niño sostenga. O, sino, que se turnen para sostener y acunar a un muñeco bebé.

Cuando Jesús era un bebé, estoy segura de que María y José le cantaron, así como las mamás y los papás les cantaban a ustedes cuando eran bebés, y todavía les cantan aunque ya son más grandes. A todos nos gusta cantar, no importa cuán grandes seamos. ¿Qué cantos acerca de Jesús les gusta cantar a ustedes? (Los niños hablarán acerca de sus cantos favoritos.) ¡Qué buenos son esos cantos! A mí también me gustan. (Si algún niño menciona algún canto navideño acerca del bebé Jesús, tal vez desee cantarlo.)

Ésta es una época especial del año, y hay muchos cantos que podemos cantar para celebrar el nacimiento del bebé Jesús.

Cantar: “Noche de paz” (*Himnario Adventista*, N° 81).

### **Análisis**

¡Eso estuvo muy lindo! Cuando cantamos cantos acerca de Jesús, lo estamos adorando. ¿Les gusta cantar canciones acerca de Jesús? ¿Están contentos porque Jesús vino a la tierra? Vamos a recordar agradecer a Dios por enviar al bebé Jesús. Recuerden:

---

### **Adoramos a Dios cuando le agradecemos por enviar a Jesús a la tierra.**

---

## Oración y alabanza

### Confraternización

Informe las alegrías y las tristezas de los alumnos de acuerdo con lo que le contaron a la entrada (si es apropiado). Conceda tiempo para compartir experiencias del estudio de la lección de la semana anterior y repase el versículo para memorizar. Celebre si hay cumpleaños, eventos especiales o logros. Reciba cariñosamente a todas las visitas.

### Misiones

#### Adoramos a Dios cuando le agradecemos por enviar a Jesús a la tierra.

Sabemos que los misioneros en otros países también están agradecidos a Dios. Utilice el relato de *Misión* para niños o alguna otra historia misionera que tenga a disposición.

### Ofrendas

Adoramos a Dios cuando le agradecemos por enviar a Jesús a la tierra.

Le damos nuestras ofrendas porque lo amamos y él nos ama. Hoy, nuestras ofrendas están destinadas para la misión de...

Cantar: "Cristo ama a los niños"  
(*Canciones felices para la división de Cuna*, N° 31).

Ore: "Gracias, Jesús, porque podemos dar nuestras ofrendas para ayudar a la gente alrededor del mundo. Amén".

### Oración

Si lo desea, puede continuar usando la caja de pedidos de oración del mes pasado, siguiendo con esta actividad.

Sino, puede continuar con la siguiente actividad.

Invite a los niños a expresar su agradecimiento por Jesús al orar juntos. Luego de que uno o dos voluntarios hayan orado, cierre con una sencilla oración en agradecimiento a Dios por el regalo de Jesús.



## Lección bíblica

### Vivenciando la historia

Las decoraciones de la sala proveerán el escenario para la representación del nacimiento. Designe un lugar como el "hotel" y otro como el establo cercano a él.

*Personajes:*

Visitantes de Belén: caminan, cansados, hacia Belén y van al hotel en busca de una habitación.

Dueño del hotel: recibe a las visitas. Más adelante, sacude su cabeza en negativa ante José y María, diciéndoles que no hay lugar y señalándoles el establo.

María y José.

Vista a todos los niños con vestimentas de tiempos bíblicos. Elija a dos varones y una niña para representar al posadero, a José y a María. Los demás niños pueden ser visitantes de Belén. A medida que lee o relata la historia, que haya un adulto para ayudar a los niños a representar sus papeles.

### Historia

Belén era un pueblo ruidoso y ajetreado en ese momento. La gente se apiñaba en las calles angostas, y todos estaban cansados.

El rey Herodes había ordenado que todos los que vivían en el país fueran contados; a eso se llama censo. Todos los hombres tenían que ir al lugar de nacimiento con su familia, y allí serían contados. Como la familia de José era de Belén, María y él tuvieron que viajar allá.

María y José habían viajado mucho para llegar a Belén. Ellos vivían en la ciudad de Nazaret; pero, al igual que todos los demás visitantes que estaban en este pequeño pueblo, habían venido para ser censados. Belén estaba repleto de gente que había venido para ser contada. El viaje había sido largo, y María y José estaban cansados. Además, María estaba a punto de tener a su bebé.

María y José fueron hasta el hotel a buscar una habitación para pasar la noche,

#### Materiales

- Vestimenta de tiempos bíblicos.

pero el dueño negó con la cabeza: era muy tarde; otros visitantes habían llegado antes que ellos. Y ya no quedaban habitaciones libres en el pequeño hotel de Belén.

El dueño sintió lástima de María y de José. Podía ver cuán cansada estaba María. En realidad quería ayudarlos, aunque su hotel estaba completo. Así que les permitió quedarse en su establo; el lugar donde guardaba los animales.

José y María prepararon sus camas sobre la paja; y allí fue donde nació el bebé de María. Ella envolvió al recién nacido en telas abrigadas, y lo sostuvo muy cerca de ella. Luego lo acostó en un pesebre con paja tibia, donde solían comer los animales. Esa era la única cama que tenía para él. Y el pequeño bebé durmió mientras su mamá descansaba. María y José amaban a su bebé.

Cantar: “La mamá cuida al niño”. (Ver sección Partituras.)

Pero el bebé de María no era cualquier bebé. ¡Era Jesús, el Príncipe del cielo! Había venido a la tierra para nacer como un bebé a fin de mostrarnos cómo es Dios verdaderamente. Dejó la belleza y la gloria del cielo para nacer en un establo y dormir en una cuna de paja.

### Análisis

¿Cómo se sentirían si tuvieran que dejar su casa para ir a vivir a un nuevo lugar sin su familia? ¿Cómo se sentirían si el nuevo lugar no fuera tan lindo como la casa que dejaron? ¿Desearían regresar enseguida a casa? Jesús se podría haber sentido así, pero no lo hizo. Vino a la tierra porque nos amó. La razón por la que celebramos la Navidad es por su nacimiento. La Navidad es acerca de Cristo, que es otro nombre para Jesús. Cada Navidad recordamos y celebramos que él eligió nacer en un establo para poder mostrarnos cómo es Dios, y le agradecemos por eso. Recuerden:

---

**Adoramos a Dios cuando le agradecemos por enviar a Jesús a la tierra.**

---

### Estudio de la Biblia

Cantar: “Biblia, Biblia, libro de Jesús”  
(Nuevos cantos de sábado para los pequeños

- Cuna, N° 38).

¿Dónde podemos leer la historia del nacimiento de Jesús en Belén? (En la Biblia.)

Abra su Biblia en Lucas 2:1 al 20. Señale los versículos y diga: En este lugar de la Biblia, la Palabra de Dios, se encuentra nuestra historia de hoy. Mientras lee los versículos 4 al 7 señale cada uno, parafraseando lo que fuere necesario.

¿Quién fue la mamá del bebé Jesús?  
¿Quién fue el papá de Jesús? Al nacer el bebé Jesús, ¿qué hizo su mamá para mantenerlo abrigado? ¿Dónde acostó al bebé Jesús? ¿Fue un bebé especial el niño Jesús?  
¿Quién envió al bebé Jesús para vivir con María y José? ¿Por qué? Recuerden que:

---

**Adoramos a Dios cuando le agradecemos por enviar a Jesús a la tierra.**







---

Repítanlo conmigo.

### Versículo para memorizar

Abra su Biblia en 2 Corintios 9:15 y diga: En este lugar de la Biblia, la Palabra de Dios, está nuestro versículo para memorizar. Lea el texto en voz alta, y luego use los ademanes descritos a continuación para enseñarlos.

“Gracias a Dios porque nos ha hecho un regalo tan grande” (2 Cor. 9:15, DHH).

Gracias	(aplauda cinco veces)	
a Dios	(señale hacia arriba)	
Porque nos ha hecho	(extienda los brazos adelante como dando)	
un regalo	(simular que mece un bebé en los brazos)	
tan grande	(abrir los brazos hacia los costados)	
2 Corintios 9:15	(palmas juntas; luego abrir como un libro)	

Repita varias veces con un patrón rítmico, hasta que se familiaricen con el versículo.

## 3 Aplicación de la lección

Jesús vino desde el cielo a la tierra por nosotros; fue un regalo de Dios para nosotros. Nosotros también podemos dar a alguien un regalo haciendo algo por ellos. ¿Qué pueden hacer por su familia esta semana para hacerles un regalo? Conceda tiempo para las respuestas. (Ayudar a juntar los juguetes, ayudar a preparar la mesa, entretener a los hermanos menores mientras mamá hace algo, etc.) Cuando piensen en algo que pueden hacer, represéntenlo para nosotros, y veremos si podemos adivinar qué es. (Los niños se ofrecerán como voluntarios para hacer la mímica y ver si los demás adivinan.)

### Análisis

Dios nos entregó a Jesús, su mejor re-

galo. ¿Por qué creen que Jesús hizo eso? ¿Cuál será el regalo (“una actividad”) que harán para su familia? ¿Cuándo la harán? ¿Necesitarán ayuda? ¿Cómo se sentirán al darle un regalo especial a alguno de su familia? ¿Quieren hacerlo? ¿Por qué? (Acepte las sugerencias de los niños. Trate de extraer de ellos la idea de que quieren hacer regalos a otros porque los aman.)

Vamos a recordar agradecer a Dios por darnos a Jesús. Recuerden:

---

**Adoramos a Dios cuando le agradecemos por enviar a Jesús a la tierra.**

---

Repítanlo conmigo.

## 4 Compartiendo la lección

### Un regalo para ti

Reparta las tarjetas (ver al final del manual) y los artículos de dibujo. Recuerde a los niños que el mejor regalo de Dios para nosotros es Jesús.

Hoy vamos a hacer una tarjeta para regalarle a alguien. Tal vez, quieran dársela a alguno de su familia, a un amigo o vecino, o a alguien que esté enfermo. Piénsenlo mientras trabajan, y estén listos para contarnos, cuando terminen sus tarjetas, a quién van a regalársela.

Que decoren las tarjetas y colorean las palabras “EL MEJOR REGALO DE DIOS ES JESÚS”.

### Análisis

¿Qué lindas tarjetas hicieron! ¿A quién se la darán? ¿Por qué quieren dársela a esa persona? ¿Qué le dirán cuando se la entreguen? ¿Creen que el mejor regalo de Dios es Jesús? ¿Por qué? ¿Qué ha hecho Jesús por ustedes? ¿Qué hizo Jesús por la persona a quien eligieron regalarle la tarjeta? Recuerden que:

---

**Adoramos a Dios cuando le agradecemos por enviar a Jesús a la tierra.**

---

¿Pueden decirlo conmigo?

### Cierre

Cantar: “Adiós”.

Ore: “Gracias, Dios, por enviar a Jesús a la tierra. Lo amamos y te amamos también. Amén”.