


## LECCIÓN 8

REFERENCIAS: LUCAS 17: 11-19;  
EL DESEADO DE TODAS LAS GENTES, cap. 27.

# Uno dijo «gracias»

¿Le has dado alguna vez algo especial a alguien y no te dio las gracias? ¿Cómo te sentiste? En una ocasión Jesús ayudó a unos hombres a que sanaran. ¿Qué crees que hicieron aquellos hombres?




**J**esús y sus discípulos iban por un camino hacia Jerusalén. En ese camino que llegaba a una pequeña aldea había diez hombres que lo llamaron a lo lejos.

—Jesús, Maestro. ¡Ten compasión de nosotros!

Jesús sabía que ellos tenían una enfermedad llamada lepra. La gente con lepra tenía heridas en la cara, en las manos y en los pies. No podían sentir nada. Podían pisar una roca y cortarse el pie sin darse cuenta. Podían quemarse el dedo y no sentirlo.

Pero eso no era lo peor. En los tiempos

de Jesús, los leprosos no podían vivir en la aldea con sus familias, porque corrían el riesgo de contagiar a otras personas con la lepra. Los leprosos tenían que salir de la aldea, sus familiares iban a llevarles la comida y se alejaban corriendo.



### Versículo para memorizar:

«¡Señor mi Dios, siempre te daré gracias!»  
(Salmo 30: 12, NVI).

### Mensaje:

Adoramos a Jesús cuando le damos las gracias.

Si alguien, por accidente, llegaba a estar cerca de ellos, los leprosos debían gritar: «¡Impuro! ¡Impuro!» y apartarse en otra dirección.

Estos diez leprosos habían oído hablar de Jesús. Sabían que había sanado a muchas personas. Ellos también querían que él los sanara. Por eso lo estaban llamando.

Jesús los amaba y quería ayudarlos. Así que les dijo:

—Vayan, muéstrense al sacerdote en el templo.

En la época de Jesús, el sacerdote era el único que decidía si una persona tenía lepra. También era la única persona que podía decidir si estaba sana.

Aunque los hombres tenían lepra todavía, hicieron lo que Jesús les había dicho. Corrieron directamente a ver al sacerdote. Y mientras iban, ¡sanaron! Las heridas habían desaparecido y su nueva piel era sana y suave. Podían sentir sus pies otra vez. ¡Podían correr! ¡Apenas podían esperar para ver al sacerdote! ¡Pronto se les permitiría estar en su hogar de nuevo!

Jesús y sus discípulos observaban a los hombres mientras corrían para ver al sacerdote. De pronto, uno se detuvo. Este hombre dio la vuelta y regresó con Jesús. Estaba gritando algo. ¿Era «impuro, impuro»? No, sonaba más bien como: «¡Alabado sea el Señor!», «¡Alabado sea el Señor!». Corrió todo el camino de regreso y se echó a los pies de Jesús.

—Gracias, Jesús —dijo—. ¡Gracias por sanarme!

Jesús sonrió. Estaba contento porque el hombre se había curado. Y también estaba contento porque había regresado para darle las gracias. Jesús volteó para ver a sus discípulos.

—Había diez hombres que estaban enfermos y fueron sanados, ¿dónde están los otros nueve? —preguntó.

Jesús desea hacer feliz a la gente. Y también le gusta escuchar a la gente decir gracias. Recordemos agradecerle por lo que hace por nosotros. Seamos como el hombre que dijo gracias.



# Para hacer y decir

## SÁBADO

Pida a su niño que le hable sobre el cordón que tiene en su dedo. Canten el versículo para memorizar con la melodía del himno « Demos gracias a Dios» (*Alabanzas infantiles*, n° 6, con las palabras del versículo para memorizar).

## DOMINGO

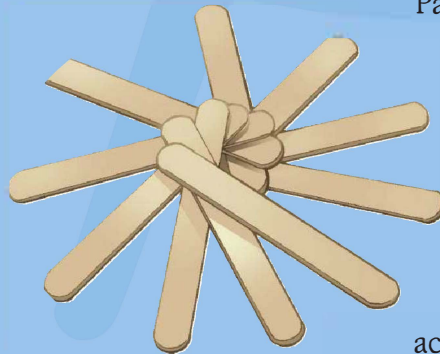
Lean juntos la historia de la lección. Hablen acerca de las cosas que usted y su niño le pueden agradecer a Dios. Canten un canto de gratitud y hagan una oración de agradecimiento.

## LUNES

Encuentre diez objetos (bloques, palillos, piedras, etc.). Ayude a su niño a contarlos. ¿Cuántas personas regresaron para agradecerle a Jesús? Ponga un objeto aparte. Pregunte: ¿Qué grupo tiene más? ¿El que dio las gracias o el que no las dio? ¿Si hubieras estado con los leprosos, habrías agradecido a Jesús? ¿Por qué puedes agradecer a Jesús hoy?

## MARTES

Coloque los diez objetos «leprosos» de ayer en un recipiente o caja con arena o tierra. Ponga uno más para que represente a Jesús. Ayude a su niño a hacer un camino y unas casas. Represente la historia moviendo las piezas alrededor y luego que uno regrese a darle



gracias a Jesús. Guarde sus figuras para el culto familiar del viernes.

## MIÉRCOLES

Lean juntos la historia de la lección en Lucas 17: 11 al 19. Señale cada versículo a medida que lo va «leyendo». Deje que su niño sostenga la Biblia cuidadosamente mientras la «leen» juntos. Canten un himno de agradecimiento antes de la oración.



## JUEVES

Ayude a su niño a dibujar un cuadro de la historia de la lección. Digan gracias uno al otro en otro idioma (inglés: thank you; francés: merci; alemán: danke; chino: shie shie; japonés: arigato). Escriba una nota de agradecimiento para alguien.

## VIERNES

Para el culto familiar, hable acerca del poder sanador de Dios, y que los miembros de su familia cuenten cómo él los ha cuidado de diferentes maneras. Ayude a su niño a representar la historia bíblica o actuar los versos de «Diez hombres» de la página 48. Use los objetos y actividades del martes para compartir la historia. Entonen cantos de agradecimiento a Jesús antes de la oración.