

Lección 9



La elección correcta

Comunidad Somos miembros de la familia de Dios.

Referencias: Mateo 3:1-17; *El Deseado de todas las gentes*, pp. 72-89.

Versículo para memorizar: “Este es mi Hijo amado a quien he elegido” (Mateo 3:17, DHH).

Objetivos

Los alumnos:

Sabrán que el bautismo es un testimonio público de que pertenecemos a la familia de Dios.

Se sentirán felices de formar parte de la familia de Dios, aun cuando todavía no estén bautizados.

Responderán al pedir que los ayuden a prepararse para el bautismo.

El mensaje:

Yo les cuento a otros que pertenezco a la familia de Dios cuando decido bautizarme.

La lección bíblica de un vistazo

Juan está predicando en el desierto de Judea, cerca del río Jordán, diciéndole a la gente que necesita arrepentirse y creer en el Señor. Bautiza a mucha gente que responde a su mensaje. Un día, Jesús viene de Galilea y le pide a Juan que lo bautice. Juan dice que Jesús tiene que bautizarlo a él (Júa). Pero Jesús insiste y dice que es necesario cumplir “todo lo que Dios ha ordenado”. Entonces, Juan consiente. Cuando Jesús sale del agua, el Espíritu Santo desciende sobre él. Una voz del cielo dice: “Este es mi Hijo amado”.

Esta es una lección sobre la comunidad

Cuando somos bautizados, hacemos pública nuestra feligresía en la familia de Dios, tal como lo hizo Jesús mucho tiempo atrás. ¡Perteneceemos! Y Dios se alegra.

Enriquecimiento para el maestro

Desierto: En general “una región sin cul-

tivar e inhabitada donde vagan los animales salvajes” (*SDA Bible Commentary* [Comentario bíblico adventista del séptimo día], t. 8, pp. 1.171, 1.172).

Bautismo. “Los judíos lo practicaban como una ceremonia para recibir a prosélitos dentro del judaísmo... Cuando se los bautizaba, probablemente tenía la función de limpiarlos de la impureza contraída como paganos... Es significativo que los dirigentes judíos no cuestionaran la validez del bautismo de Juan, sino solo su autoridad para administrarlo (Juan 1:19-28)” (*Diccionario bíblico adventista del séptimo día*, p. 145).

“[Juan] creció en el desierto, donde vivió hasta el comienzo de su ministerio. La Biblia no ofrece información con respecto a la vida y educación tempranas de Juan, fuera de decir que ‘el niño crecía, y se fortalecía en espíritu; y estuvo en lugares desiertos hasta el día de su manifestación a Israel’ (Luc. 1:80).

Lección 9

“[Juan] era primo de Jesús y unos seis meses mayor que él (Luc. 1:36), por lo que probablemente comenzó su ministerio unos seis meses antes que Cristo, más o menos a los 30 años de su vida. Era la edad en la que los judíos consideraban que el hombre había alcanzado su madurez plena y, por lo tanto, podía aceptar las responsabilidades de la vida pública” (*Ibid.*, p. 668).

Decoración del aula

Ideas para el pizarrón de anuncios.

1. Haga un corazón grande y agregue el cartel: “Pertenece a Jesús”. Desde el corazón, ponga rayos o cintas que lleguen hasta las siluetas de globos. Escriba los nombres de







los niños y pegue sus fotos (opcional) en los globos.

2. Marque sobre cartulina el pie de cada niño y recórtelo. Escriba el nombre de cada uno. Escriba: “Yo elijo seguir a Jesús” sobre el pizarrón, en forma diagonal, de izquierda a derecha, terminando con Jesús en el extremo superior. Ubique las pisadas de los niños debajo del cartel en diagonal.

3. Prepare un cartel: “Somos ayudantes de Dios”. Pegue figuras de personas que están ayudando.

4. Arme la escena, en un franelógrafo, de una de las historias bíblicas de este mes: el bautismo de Jesús, el buen samaritano, el hijo pródigo y las diez vírgenes.

Vista general del programa

Sección de la lección	Minutos	Actividades
 Bienvenida	En todo momento	Salude a los niños al llegar y escuche sus inquietudes.
 Actividades de preparación	Hasta 10 minutos	A. Yo pertenezco B. Somos una familia C. Esto pertenece a... D. Familia en cadena
 Oración y alabanza*	Hasta 10 minutos	Confraternización Momentos de alabanza Misiones Ofrendas Oración
 Lección bíblica	Hasta 20 minutos	Vivenciando la historia Estudio de la Biblia Versículo para memorizar
 Aplicando la lección	Hasta 15 minutos	¿A qué lugar perteneces?
 Compartiendo la lección	Hasta 15 minutos	A. Afiche de la familia de Dios B. Invitación a visitar la familia de Dios

* La sección *Oración y alabanza* puede ser utilizada en cualquier momento del programa.

Bienvenida

Dé la bienvenida a los niños cuando lleguen. Pregúnteles cómo les fue durante la semana, por qué motivos están contentos o por cuáles preocupados. Anímelos a com-

partir cualquier experiencia que tenga que ver con el estudio de la lección de la última semana. Hágalos comenzar con la actividad de preparación que usted haya elegido.

1 Actividades de preparación

Seleccione la actividad o las actividades que sean más apropiadas para su situación.

A. Yo pertenezco

Materiales

- Figuras recortables de una iglesia, lápices, crayones o fibras, tijeras, alfileres.

Durante este mes, nuestras lecciones tienen que ver con la comunidad, es decir, con el hecho de pertenecer a la familia de Dios. Para ayudar a los niños a experimentar el sentido de pertenencia, reparta figuras recortables de una iglesia y haga que las recorten con el fin de que sirvan para etiquetas. Ayúdelos a escribir lo siguiente en las etiquetas: “Yo pertenezco a la iglesia de (nombre de la iglesia)”.

Análisis

¿Qué es la “familia de Dios”? (los que aman a Dios; los que lo siguen diariamente, etc.) ¿Qué sienten al darse cuenta de que pertenecen a la familia de la iglesia? ¿Qué es lo que más les gusta de su iglesia? ¿Qué hacen ustedes para que la iglesia sea un lugar realmente alegre? ¿Les gustaría bautizarse? Digamos juntos el mensaje que tenemos para hoy. Diga el mensaje y haga que los niños lo repitan:

Yo les cuento a otros que pertenezco a la familia de Dios cuando decido bautizarme.

B. Somos una familia

Materiales

- Figuras recortables de una casa, varios círculos (5 cm), lápices de cera, pegamento, palitos (para artesanías, de helados).

Haga que los niños recorten y coloquen la casa, y peguen los costados, dejando abierto el techo. Proporciónelos un círculo y un palito para cada miembro de sus familias. Entonces, pídale que dibujen la cara de un miembro en cada uno de los círculos. Pegue un círculo con una cara en la parte superior de cada palito.

Ubiquen a la gente de los palitos dentro de la casa. Mientras hacen esto, hágalos repetir: Todos pertenecemos a la gran familia de Dios.

Análisis

¿Les gustó hacer a sus familias? ¿Por qué? (Escúchelos.) ¿Cómo llegamos a ser una familia? (Los padres se casan, nacen los niños, vivimos juntos.) ¿Cómo llegamos a formar parte de la familia de Dios? (Al aceptar su amor y sacrificio por nosotros. Mediante el bautismo, le mostramos a los demás que amamos a Jesús.) Repitamos el mensaje para hoy:

Yo les cuento a otros que pertenezco a la familia de Dios cuando decido bautizarme.

C. Esto pertenece a...

Haga que los niños diseñen una etiqueta que podrán pegar a cualquier cosa que les pertenezca. La etiqueta dice: “Esto pertenece a...” Los niños pueden llevar sus etiquetas a casa y usarlas allí.

Materiales

- Papel adhesivo (5 x 8 cm); 3 por niño o simplemente etiquetas, fibras de punta fina, tijeras.

Análisis

Invite a los niños a contar qué cosas poseen. ¿Qué sienten con respecto a (algo que ellos hayan mencionado)? (Ej.: ¿Qué sienten con respecto a su bicicleta?) (Escúchelos.) ¿Cómo la/lo cuidan? (Respuestas.) Diga: Estas cosas significan mucho para ustedes, y lo mismo siente Jesús con respecto a nosotros. Nos protege y nos cuida. Le pertenecemos. ¿De qué modo pueden decirles a los

Lección 9

demás que ustedes pertenecen a la familia de Jesús y cómo pueden ayudarlos a tener ganas de unirse a esa familia? Digamos nuestro mensaje:

Yo les cuento a otros que pertenezco a la familia de Dios cuando decido bautizarme.

D. Familia en cadena

Materiales

- Papel A4 o tira de 21,5 x 28 cm, una por niño, tijeras, lápices de cera.

Reparta las hojas de papel a todos los niños. Haga cuatro dobleces (aproximadamente de 7 cm cada uno). Debería haber suficientes dobleces como para hacer cuatro muñecas. Dibuje un cuerpo en el primer doblez. Recorte los cuatro dobleces juntos, dejando los cuerpos unidos por las manos (doblez). Escriba "Pertenezcamos a Dios" sobre las personas.

Análisis

¿Fue fácil o difícil hacer los dobleces y recortar a la gente? (Fácil, difícil.) ¿Se cortaron algunos cuerpos y se desprendieron de los demás? (Sí, no.) ¿Ocurre esto a veces en nuestras familias? (Sí.) ¿Se separan, a veces, las familias? (Sí) A veces, ¿Dios nos corta y nos desprende de la familia si hacemos algo malo? (No. Dios siempre nos ama.) ¿De qué modo podemos decirles a los demás que decidimos pertenecer a la familia de Dios? Respondamos repitiendo el mensaje para hoy:

Yo les cuento a otros que pertenezco a la familia de Dios cuando decido bautizarme.

Oración y alabanza

Confraternización

Comente las alegrías y las tristezas de los niños según contaron cuando usted los recibió, siempre y cuando sea conveniente. Dé tiempo para compartir experiencias del estudio de la lección de la última semana. Recuerde los cumpleaños, los eventos especiales o los logros alcanzados. Dé una cordial bienvenida a las visitas y preséntelas a la clase.

Momentos de alabanza

Seleccione cantos apropiados para el tema. Pueden alabar a Dios, o utilizar cantos para el aprendizaje, en cualquier momento de la clase.

Misiones

Comparta el relato del informe misionero trimestral (*Misión*) para niños o la historia que tenga preparada. Durante el relato misionero, dígales a los niños que las personas de las que están comentando pertenecen a la familia de Dios también. Todos somos parte de la gran familia de Dios.

Ofrendas

Decore una caja con un *collage* de rostros (de revistas, etc.). Incluya figuras adhesivas y la palabra JESÚS, en el *collage*. Si lo desea, puede cubrir con papel transparente adhesivo, para mayor durabilidad. Haga una ranura para recoger el dinero.

Oración

Para preparar una tabla de oración, haga una lista de los miembros de la clase en un papel o en un pizarrón. Ubíquela donde todos la puedan ver. Cada vez que un niño ore, pegue una estrella o un adhesivo al lado del nombre, e indique quién es el próximo. Cuando todos los niños hayan participado, comience nuevamente con el primero. Si un niño decide no orar, pídale que elijan a otro para orar. Ponga una estrella al lado del nombre del niño que eligió a otro para que orara. Use esta tabla desde la lección 9 hasta la 13.

Materiales

- Caja decorada.

Materiales

- Tabla de oración, estrellas.



Lección bíblica: Vivenciando la historia

Materiales

• Documentación (carné de la biblioteca, carné de conductor, etc.), hoja grande de papel azul, o frazada o sábana, paloma (figura o de peluche), papel, vestimenta para dramatización (tiempos bíblicos), linterna.

Personajes: Juan el Bautista, Jesús, Espíritu Santo/Dios (voz), dos o tres niños (para ser “bautizados” por Juan), Narrador (adulto), multitud (resto de alumnos).

Antes del sábado, escriba la línea en la que hablan Jesús, Juan el Bautista y el Espíritu Santo en hojas separadas, y numérelas (ver la historia).

Retire las sillas y ponga el papel azul, la frazada o la sábana sobre el piso, en una parte del espacio para representar el río Jordán. Reparta las líneas de texto a los alumnos que representan los distintos papeles. Haga que “Juan el Bautista” se pare en el “río” mientras se dirige a la multitud y a “Jesús”. La multitud debería estar

parada o sentada mirando hacia el “río”. “Jesús” debería comenzar la historia parado hacia el fondo del aula.

Narrador: El cálido sol del mediodía resplandecía sobre el río, mientras la gente escuchaba las poderosas palabras de Juan.

Juan el Bautista (1): ¡Arrepiéntanse! El Reino de Dios se ha acercado. Vuélvanse de sus pecados y bautícense. Háganle saber a Dios que han decidido seguirlo.

Narrador: Muchas personas se acercaban a escuchar al predicador, Juan, a orillas del río. Cuando la gente entregaba sus corazones a Dios, Juan los bautizaba en el río. (“Juan” “bautiza” a dos o tres niños. Los maestros ayudan, si es necesario.) Algunos venían porque realmente querían entregar sus vidas a Dios. Otros, simplemente de curiosos. Juan era un predicador práctico. Usaba ropas sencillas, comía comida sencilla y predicaba un mensaje sencillo.

Aquel día, Juan estaba sorprendido y contento de ver a Jesús que se acercaba al río. (Jesús se acerca.) Juan sabía bien de Jesús. Por varios meses, Juan había estado diciéndole a la gente que se preparara porque el Mesías iba a venir... y ahora, ¡él estaba aquí!

Jesús (1): Juan, deseo ser bautizado.

Narrador: Juan estaba tan sorprendido, que apenas podía hablar.

Juan el Bautista (2): ¿Qué? ¿Yo? ¿Bauti-

zarte a ti? ¡Oh, Jesús, YO necesito que tú me bautices a MÍ!

Narrador: Jesús sonrió.

Jesús (2): Juan, bautízame así como tú bautizas a los demás. ¡Es lo que se debe hacer!

Narrador: Ahora le tocó el turno a Juan de sonreír.

Juan el Bautista (3): Entonces, por supuesto que lo haré.

Narrador: Jesús entró en el agua. (“Jesús” entra en el “río”) Juan tomó firmemente las manos de Jesús y suavemente lo sumergió en el agua. (“Juan” bautiza a “Jesús”.) Cuando Jesús salió del agua, se arrodilló en la ribera del río. (“Jesús” sale del “río” y se arrodilla.)

Jesús sabía que el pecado había endurecido los corazones de la gente, y que muchos no comprenderían su misión de amor. Por eso, habló con su Padre al respecto. De pronto, Jesús fue rodeado por una hermosa luz que provenía directamente del trono de Dios. (Ilumine a “Jesús” con la linterna.) El Espíritu Santo, en forma de bella paloma, descendió sobre Jesús. (La “paloma” “vuela” –cae– delante de “Jesús” arrodillado) y se escucha la gloriosa voz de Dios.

Voz del Espíritu Santo/Dios (1): Este es mi Hijo, a quien amo. Con él me alegro.

Narrador: Aquel día, muchas personas que estaban frente al río Jordán vieron cómo era bautizado Jesús. Vieron la luz del cielo que lo rodeaba. Vieron también a la paloma. ¡En aquel día su fe creció!

El bautismo es un momento especial para mostrarles a todos que hemos entregado nuestras vidas completamente a Jesús, y que él ha limpiado nuestras vidas. Dios está tan contento, que dice:

Voz del Espíritu Santo/Dios (2): Tú eres mi Hijo (hija) a quien yo amo. ¡Estoy tan contento contigo!

Narrador: Cuando Jesús fue bautizado, no tenía ningún pecado que abandonar ni limpiar. Fue bautizado para darnos ejemplo de lo que debíamos hacer. Cada día pueden dedicar tiempo a conocer mejor a Jesús. Le pueden agradecer por formar parte de su familia. Y pueden decidir seguir el ejemplo de

Lección 9

Jesús algún día cercano, al ser bautizados y al hacerles saber a todos que eligen a Jesús.

Análisis

Muestre algunos documentos, tales como el carné de la biblioteca, el carné de conductor, etc.

Aun cuando ustedes sepan que pertenecen a un club o a una biblioteca, muestran sus documentos para que los demás sepan que pertenecen a dicho lugar. Cuando somos bautizados, les mostramos a otros que hemos decidido pertenecer a la familia de Dios. ¿Cuántos de ustedes quieren ser bautizados algún día? (Pídales que levanten la mano.) Digamos juntos nuestro mensaje:

Yo les cuento a otros que pertenezco a la familia de Dios cuando decido bautizarme.

Versículo para memorizar

Materiales

- Figuras recortables de una paloma, hilo de coser.

Antes de la clase, recorte suficientes palomas como para escribir una palabra del versículo para memorizar en cada figura, incluyendo una para la referencia. Use hilo de coser para atar una a la otra, en orden, y cuélguelas del techo, a una altura suficientemente baja como para poder leer. Haga leer el versículo completo. Explique que cuando Jesús fue bautizado, el Espíritu de Dios descendió del cielo en forma de paloma para asegurarle a Jesús que era agradable ante Dios. Repita hasta que todos sepan el versículo.

Yo les cuento a otros que pertenezco a la familia de Dios cuando decido bautizarme.

Estudio de la Biblia

Lea o haga leer Mateo capítulo 3 de la manera en que se indica más abajo. Elija a un niño para que lea la narración tal como se indica. Elija a otros niños para que lean la parte de Juan, la de Jesús y la voz de Dios desde el cielo.

Materiales

- Biblias.

Análisis

¿Qué texto muestra que Juan predicaba de las Sagradas Escrituras? (Vers. 3. Juan citó Isaías 40:3.) ¿Cómo se habrían sentido si hubieran estado en el bautismo de Jesús? (Vers. 13-17: sorprendidos, curiosos, más cerca de Dios, etc.) ¿Cómo se sintió cuando Jesús fue bautizado? (vers. 17). ¿Cómo se va a sentir Dios cuando tú seas bautizado? (Contento, porque nos ama.) ¿Por qué razón la gente es bautizada? (Para mostrar su decisión de vivir para Jesús.) ¿Eres parte de la familia de Dios aun cuando no hayas sido bautizado? (Sí, todos somos hijos de Dios.) Entonces, ¿por qué necesitamos ser bautizados? (Para que otras personas sepan que pertenecemos a Dios; que somos sus hijos.) ¿Qué les decimos a los demás cuando decidimos bautizarnos? Contestemos con el mensaje para hoy:

Yo les cuento a otros que pertenezco a la familia de Dios cuando decido bautizarme.

3 Aplicando la lección

A. ¿A qué lugar perteneces?

Materiales

- Tarjetas de decisión de bautismo.

Pídales a los niños que cuenten a qué clubes, u otros grupos u organizaciones pertenecen. (Por ejemplo: biblioteca, escuela, grado o año, equipo de natación, equipo de fútbol, familia, club de Conquistadores, clase de Escuela Sábatica, etc.)

Análisis

¿Qué tuvieron que hacer para pertenecer a los grupos que mencionaron? (Pagar una cuota, inscribirnos, seguir ciertos reglamentos, nacer o ser adoptados, etc.)

Aunque sepamos que pertenecemos a un grupo, hacemos cosas para mostrar a los demás a quién pertenecemos. ¿Qué cosas hacemos para mostrarles a los demás que pertenecemos a la familia de Dios? (Les

contamos de la familia de Dios; damos ofrendas; obedecemos sus mandamientos, con su ayuda, porque lo amamos; nos bautizamos, etc.) Pregunte: **¿A cuántos de ustedes les gustaría mostrar que pertenecen a la familia de Dios mediante el bautismo?** (Haga que los niños respondan levantando las manos o firmando una tarjeta. Haga una oración con el grupo. Comparta la información con su

pastor. Haga arreglos con el pastor, o con la persona que designe el pastor, para comenzar clases bautismales con los niños que son suficientemente maduros para dar ese paso.) **Digamos nuestro mensaje para hoy:**

Yo les cuento a otros que pertenezco a la familia de Dios cuando decido bautizarme.



Compartiendo la lección

A. Afiche de la familia de Dios

Materiales

- Dactilopintura, papel afiche, toallas húmedas o agua y jabón.

Invite a cada niño a crear un afiche que diga:

“(nombre del niño) pertenece a la familia de Dios”.

Cuando los niños se limpien las manos, diga: **Jesús hace lo mismo por nosotros; nos lava y nos deja limpios. El bautismo es una manera de decirles a los demás cómo nos ha**

limpiado Jesús y que ahora formamos parte de la familia de Dios. Anime a los niños a que muestren sus afiches a los demás, o tal vez puedan exhibirlos en algún lugar en el que los puedan ver los miembros de iglesia.

B. Invitación a visitar la familia de Dios

Materiales

- Papel, lápices de cera, lápices, fibras.

Haga que cada niño prepare una invitación a la Escuela Sabática, para dársela a algún amigo. Podría ser alguien que no vino a la Escuela Sabática esta semana, o a un niño del vecindario, de la escuela. Sugiera que escriban en la invitación:

La familia de Dios es alegre. ¡Ven a visitarnos!

Análisis

Esta semana van a hacer algo para mostrar a los demás que pertenecen a la familia de Dios. Van a invitar a alguien para que venga a la casa de Dios. **¿Disfrutan ustedes de la Escuela Sabática cada semana?** (Sí, casi siempre, etc.) **¿Les parece que a sus amigos les va a gustar?** (Sí, quizás, etc.) **¿Qué le van a contar a sus amigos para que les dé ganas de venir a la Escuela Sabática?** (Historias, actividades, canciones, buenos amigos, un tiempo especial para estar con Jesús, etc.) **Cuando se bauticen, van a querer invitar a sus amigos al bautismo. ¿Por qué?** (Digan juntos el mensaje.)

Yo les cuento a otros que pertenezco a la familia de Dios cuando decido bautizarme.

Cierre

Canten juntos y con alegría. Luego ore por aquellos que decidieron bautizarse y ruegue que todos se alegren de formar parte de la familia de Dios.